

INSTITUTO DE TRANSPARENCIA, ACCESO A LA INFORMACIÓN PÚBLICA Y PROTECCION DE DATOS

JTAIPBC.

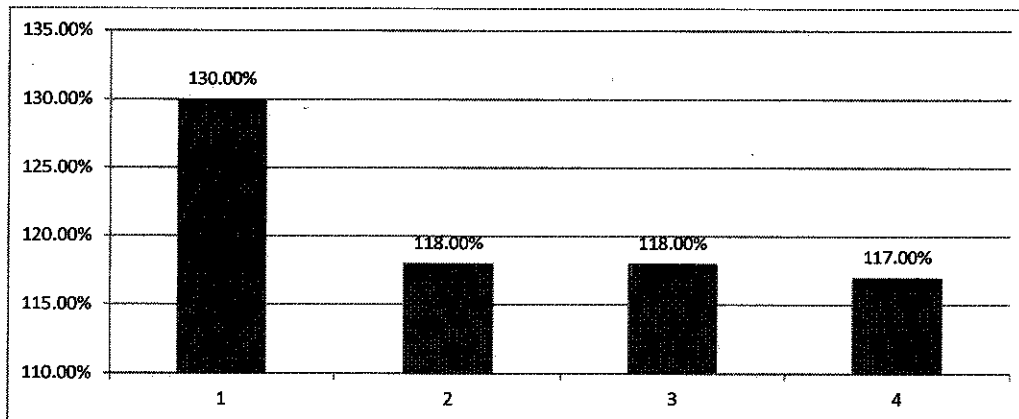


REPORTE AVANCE INDICADORES DE GESTIÓN

EJERCICIO FISCAL 2017

DEL 01 DE ENERO AL 31 DE DICIEMBRE DE 2017

RESUMEN DE INDICADOR				
Liga al POA 2017	Meta: 1.- Vigilar el Cumplimiento de la Ley de Transparencia y Acceso a la Información Pública para el Estado de Baja			
Nombre del Programa:	Programa 002 Garantizar el Derecho de Acceso a la Información Pública			
Unidad Administrativa:	Pleno			
Propósito, Interpretación o lectura del indicador:	A mayor número de sesiones celebradas, mayor cumplimiento al artículo 29 de la Ley de Transparencia y Acceso a la Información Pública para el Estado de Baja California.			
NOMBRE DEL INDICADOR				
Porcentaje de Cumplimiento de Ejecución de Sesiones del Pleno del ITAIPBC.				
Avance de Medición:				
Variables= Resultado	ENERO-MARZO	ABRIL-JUNIO	JULIO-SEPTIEMBRE	OCTUBRE-DICIEMBRE
Total de Sesiones Celebradas / Total de Sesiones Trimestrales Programadas *100	13/10*100	13/11*100	13/11*100	14/12*100
Porcentaje de Cumplimiento de Ejecución de Sesiones del Pleno del ITAIPBC	130.00%	118.00%	118.00%	117.00%
Soporte documental que acredite la variable	http://www.itaipbc.org.mx/index2.php/inicio/seccionpleno			
META ANUAL 2017:	100%	ACUMULADO		120%
Unidad de medida del resultado:	Porcentaje			
Frecuencia de medición	Trimestral			



RESPONSABLE DEL INDICADOR Y UNIDAD EJECUTORA

C.P.C. OCTAVIO SANDOVAL LÓPEZ
COMISIONADO PRESIDENTE

INSTITUTO DE TRANSPARENCIA, ACCESO A LA INFORMACIÓN PÚBLICA Y PROTECCION DE DATOS PERSONALES DEL
.ITAIPBC.



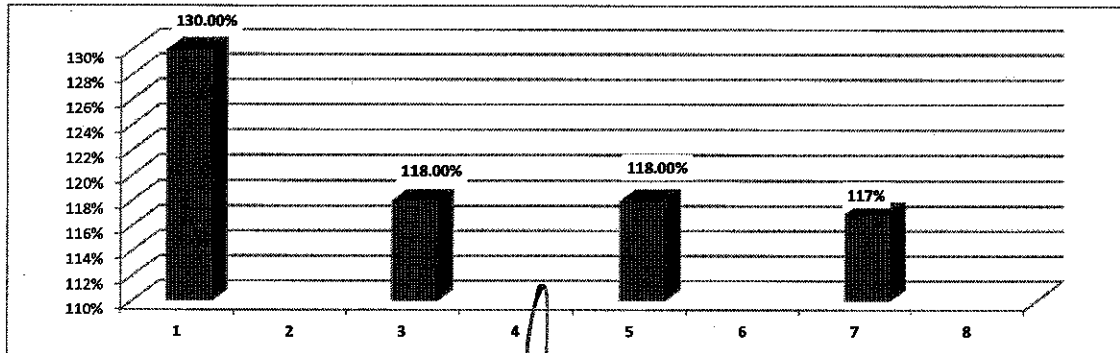
REPORTE AVANCE INDICADORES DE GESTIÓN
EJERCICIO FISCAL 2017
DEL 01 DE ENERO AL 31 DE DICIEMBRE DE 2017

RESUMEN DE INDICADOR

Liga al POA 2017	Meta: 1.- Difundir material para la Cultura de la Transparencia.
Nombre del Programa:	Programa 001 Difundir la Cultura de la Transparencia.
Unidad Administrativa:	Secretario Ejecutivo
Propósito, Interpretación o lectura del indicador:	A mayor número de sesiones celebradas, mayor cumplimiento al artículo 29 de la Ley de Transparencia y Acceso a la Información Pública para el Estado de Baja California.
NOMBRE DEL INDICADOR	
Porcentaje de Cumplimiento de Ejecución de Sesiones del Pleno del ITAIPBC.	

Avance de Medición:

Variables= Resultado	ENERO-MARZO	ABRIL-JUNIO	JULIO-SEPT.	OCT.-DICIEMBRE
Total de Sesiones Celebradas / Total de Sesiones Trimestrales programadas*100	13/10*100%	13/11*100	13/11*100	14/12*100
Porcentaje de Cumplimiento de Ejecución de Sesiones del Pleno	130%	118%	118%	117%
Soporte documental que acredite la variable	http://www.itaipbc.org.mx/index2.php/inicio/sesiones periodo detalle/2017	http://www.itaipbc.org.mx/index2.php/inicio/sesiones periodo detalle/2017	http://www.itaipbc.org.mx/index2.php/inicio/sesiones periodo detalle/2017	http://www.itaipbc.org.mx/index2.php/inicio/sesiones periodo detalle/2017
META ANUAL 2017	100%	ACUMULADO		
Unidad de medida del resultado:	Porcentaje			
Frecuencia de medición	Trimestral			



RESPONSABLE DEL INDICADOR Y UNIDAD EJECUTORA


 LIC. JUAN FRANCISCO RODRIGUEZ IBARRA
 SECRETARIO EJECUTIVO

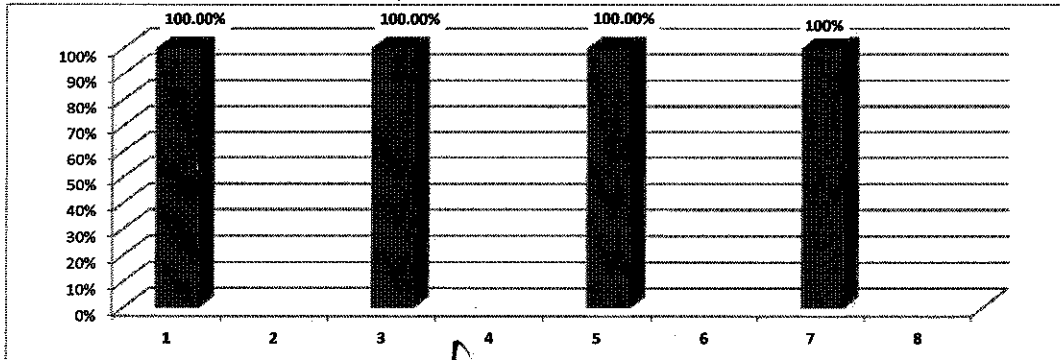
INSTITUTO DE TRANSPARENCIA, ACCESO A LA INFORMACIÓN PÚBLICA Y PROTECCION DE DATOS PERSONALES DEL
 .ITAIPBC.



REPORTE AVANCE INDICADORES DE GESTIÓN
 EJERCICIO FISCAL 2017
 DEL 01 DE ENERO AL 31 DE DICIEMBRE DE 2017

RESUMEN DE INDICADOR	
Liga al POA 2017	Meta: 1.- Vigilar el Cumplimiento de la Ley de Transparencia y Acceso a la Información Pública para el Estado de Baja California
Nombre del Programa:	Programa 002 Garantizar el Derecho de Acceso a la Información Pública
Unidad Administrativa:	Secretario Ejecutivo
Propósito, Interpretación o lectura del indicador:	A mayor grado de cumplimiento, mayor es el número de acuerdos atendidos por las áreas responsables del Instituto de Transparencia y Acceso a la Información Pública del Estado de Baja California
NOMBRE DEL INDICADOR	
Porcentaje de cumplimiento de los acuerdos emitidos por el Pleno del Instituto de Transparencia, Acceso a la Información Pública y Protección de Datos Personales del Estado de	

Avance de Medición :				
Variables= Resultado	ENERO-MARZO	ABRIL-JUNIO	JULIO-SEPT.	OCT.-DICIEMBRE
Total de acuerdos atendidos por las áreas del ITAIPBC / Total de acuerdos del Pleno notificados a las áreas responsables del ITAIPBC /*100	116/116*100	80/80*100	78/78*100	105/105*100
Porcentaje de Cumplimiento de Ejecución de Sesiones del Pleno	100%	100%	100.00%	100%
Soporte documental que acredite la variable	http://www.itaipbc.org.mx/index2.php/inicio/sesiones periodo d	http://www.itaipbc.org.mx/index2.php/inicio/sesiones periodo d	http://www.itaipbc.org.mx/index2.php/inicio/sesiones periodo d	http://www.itaipbc.org.mx/index2.php/inicio/sesiones periodo d
META ANUAL 2017:	≥ 91%	ACUMULADO		
Unidad de medida del resultado:	Porcentaje			
Frecuencia de medición:	Trimestral			



RESPONSABLE DEL INDICADOR Y UNIDAD EJECUTORA

[Firma]

LIC. JUAN FRANCISCO RODRIGUEZ IBARRA
 SECRETARIO EJECUTIVO

INSTITUTO DE TRANSPARENCIA, ACCESO A LA INFORMACIÓN PÚBLICA Y PROTECCION DE DATOS
 PERSONALES DEL ESTADO DE BAJA CALIFORNIA

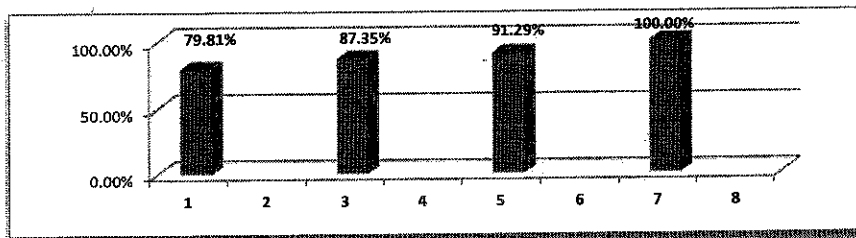


.ITAIPBC.

REPORTE AVANCE INDICADORES DE GESTIÓN
 EJERCICIO FISCAL 2017
 DEL 01 DE ENERO AL 31 DE DICIEMBRE DE 2017

RESUMEN DE INDICADOR	
Liga al POA 2017	Meta: 1.- Brindar los servicios administrativos de manera eficiente y eficaz al interior del Órgano, así como lograr la optimización de los recursos. Acción 3.06 Ejercer el presupuesto autorizado, atendiendo las necesidades administrativas de todas las áreas del instituto, posibilitando con ello su debido funcionamiento, conforme al marco legal y normativo aplicable.
Nombre del Programa:	Programa 003 Administración de los recursos humanos, materiales y financieros.
Unidad Administrativa:	Coordinación de Administración y Procedimientos
Propósito, interpretación o lectura del indicador:	A mayor valor del resultado del indicador, menor porcentaje de recursos presupuestales que fueron ejercidos. Mayor satisfacción en la ejecución del gasto.
NOMBRE DEL INDICADOR	
Porcentaje de satisfacción por los servicios administrativos otorgados y optimizados.	

AVANCE DE MEDICIÓN:		ENERO-MARZO	ABRIL-JUNIO	JULIO-SEPT	OCTUBRE-DIC
Variables= Resultado					
Total del gasto ejercido en el trimestre/Total del gasto presupuestado en el trimestre		(3056692.29/3830133.13)*100	(5813373.60/6725369.66)*100	(9556861.05/10468155.52)*100	(14000000/14000000)*100
Satisfacción en la ejecución del gasto		79.81%	87.35%	91.29%	100%
Soporte documental que acredite la variable		Estado Analítico mensual egresos Ejercidos	Estado Analítico mensual egresos Ejercidos	Estado Analítico mensual egresos Ejercidos	Estado Analítico mensual egresos Ejercidos
META ANUAL 2017:	0>90%	ACUMULADO			
Unidad de medida del resultado:	Porcentaje				
Frecuencia de medición	Trimestral				



RESPONSABLE DEL INDICADOR Y UNIDAD EJECUTORA

(Firma manuscrita)

C.P.C. MIGUEL ANGEL JIMENEZ GUZMAN
 COORDINACIÓN DE ADMINISTRACIÓN Y PROCEDIMIENTOS

INSTITUTO DE TRANSPARENCIA, ACCESO A LA INFORMACIÓN PÚBLICA Y PROTECCION DE DATOS

.ITAIPBC.

REPORTE AVANCE INDICADORES DE GESTIÓN

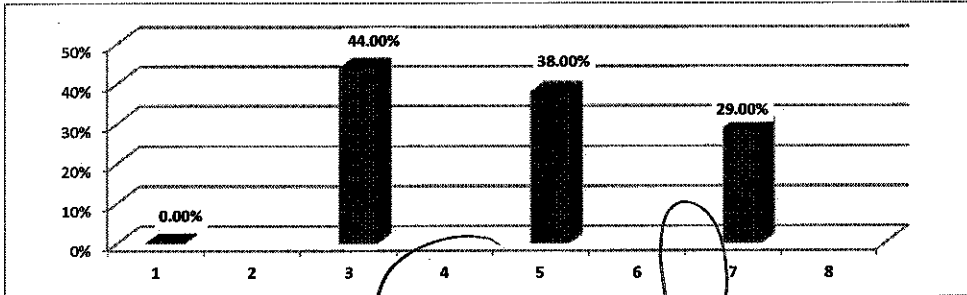
EJERCICIO FISCAL 2017

DEL 01 DE ENERO AL 31 DE DICIEMBRE DE 2017



RESUMEN DE INDICADOR	
Liga al POA 2017	Meta 1.- Vigilar el Cumplimiento de la Ley de Transparencia y Acceso a la Información Pública para el Estado de Baja
Nombre del Programa:	Programa 002 Garantizar el Derecho de Acceso a la Información Pública.
Unidad Administrativa:	Coordinación Contenciosa Jurídica
Propósito, Interpretación o lectura del indicador:	A mayor valor del resultado del indicador, mayor vigilancia del cumplimiento de la Ley de Transparencia y Acceso a la Información Pública para el Estado de Baja California.
NOMBRE DEL INDICADOR	
Porcentaje de Atención a las Denuncias. (PAD)	

AVANCE DE MEDICIÓN:				
Variables= Resultado	ENERO-MARZO	ABRIL-JUNIO	JULIO-SEPT.	OCTUBRE-DIC
(Denuncias Concluidas dentro del trimestre /Denuncias Interpuestas)*100	= [(0/26)*100]	= [(14/32)*100]	= [(8/21)*100]	= [(6/21)*100]
Porcentaje de Atención a las Denuncias	0%	44%	38%	29%
Soporte documental que acredite la variable				
META ANUAL 2017:	80% A 99%	ACUMULADO	28%	
Unidad de medida del resultado:	Porcentaje			
Frecuencia de medición:	Trimestral			



RESPONSABLE DEL INDICADOR Y UNIDAD EJECUTORA



LIC. KARINA CARDENAS RODRIGUEZ
COORDINACIÓN CONTENCIOSA JURIDICA

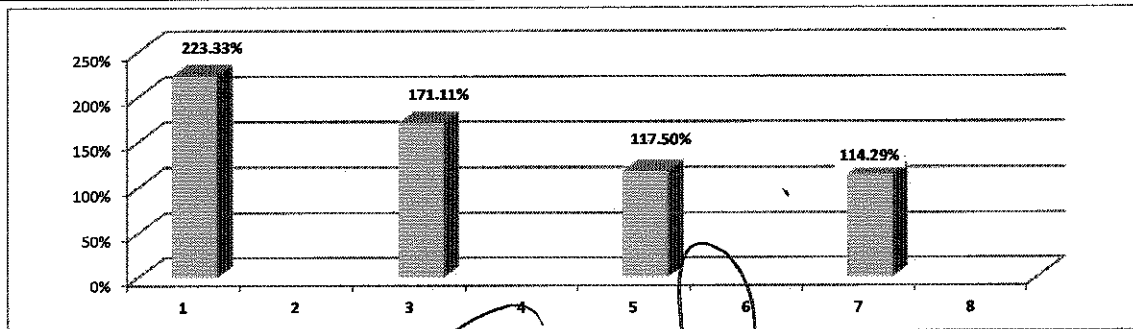
INSTITUTO DE TRANSPARENCIA, ACCESO A LA INFORMACIÓN PÚBLICA Y PROTECCIÓN DE DATOS PERSONALES
 .ITAIPBC.



REPORTE AVANCE INDICADORES DE GESTIÓN
 EJERCICIO FISCAL 2017
 DEL 01 DE ENERO AL 31 DE DICIEMBRE DE 2017

RESUMEN DE INDICADOR	
Liga al POA 2017	Meta 1.- Vigilar el Cumplimiento de la Ley de Transparencia y Acceso a la Información Pública para el Estado de Baja California.
Nombre del Programa:	Programa 002 Garantizar el Derecho de Acceso a la Información Pública.
Unidad Administrativa:	Coordinación Contenciosa Jurídica
Propósito, Interpretación o lectura del indicador:	A mayor valor del resultado del indicador, mayor vigilancia del cumplimiento de la Ley de Transparencia y Acceso a la Información Pública para el Estado de Baja California.
NOMBRE DEL INDICADOR	
Porcentaje de Atención a los Recursos de Revisión (PARR)	

AVANCE DE MEDICIÓN:				
Variables= Resultado	ENERO-MARZO	ABRIL-JUNIO	JULIO-SEPT.	OCTUBRE-DIC
(Recursos de Revisión Concluidos dentro del trimestre /Recursos de Revisión Interpuestos) *100	= $[(134/60) * 100]$	= $[(154/90) * 100]$	= $[(94/80) * 100]$	= $[(80/70) * 100]$
Porcentaje de Atención a los Recursos de Revisión	223%	171%	118%	114%
Soporte documental que acredite la variable				
META ANUAL 2017	80% A 99%	ACUMULADO		157%
Unidad de medida del resultado:	Porcentaje	ACUMULADO		157%
Frecuencia de medición	Trimestral	ACUMULADO		157%



RESPONSABLE DEL INDICADOR Y UNIDAD EJECUTORA

LIC. KARINA CARDENAS RODRIGUEZ
 COORDINACIÓN CONTENCIOSA JURIDICA

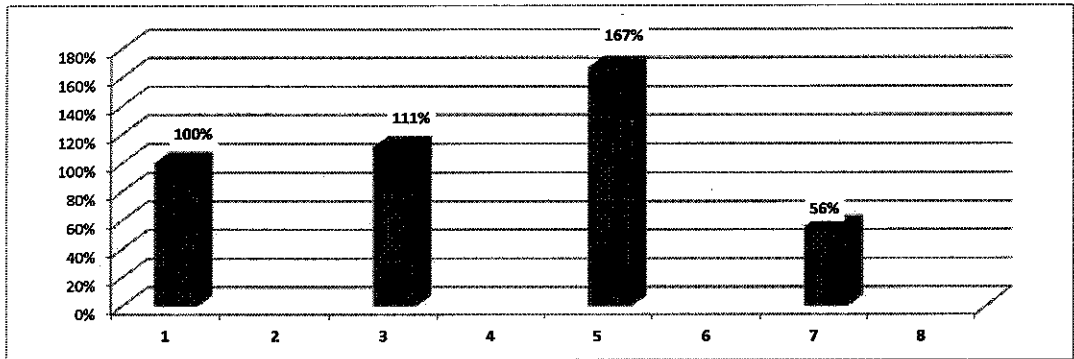
INSTITUTO DE TRANSPARENCIA, ACCESO A LA INFORMACIÓN PÚBLICA Y PROTECCIÓN
.ITAIPBC.



REPORTE AVANCE INDICADORES DE GESTIÓN
EJERCICIO FISCAL 2017
DEL 01 DE ENERO AL 31 DE DICIEMBRE DE 2017

RESUMEN DE INDICADOR	
Liga al POA 2017	Meta 1.- Difundir material para la cultura de la transparencia.
Nombre del Programa:	Programa 001 Difundir la Cultura de la Transparencia
Unidad Ejecutora:	Coordinación de Capacitación y Difusión
Propósito, Interpretación o lectura del Indicador:	A mayor número de eventos mayor promoción cultura de la Transparencia, el Derecho de Acceso a la Información Pública y la Protección de Datos Personales.
NOMBRE DEL INDICADOR	
Total de eventos realizados en capacitación y difusión	

AVANCE DE MEDICIÓN:				
Variables= Resultado	ENERO-MARZO	ABRIL-JUNIO	JULIO-SEPT.	OCTUBRE-DIC
Total de Eventos Atendidos / Total de Eventos Programados *100	9/9*100	10/9*100	10/6*100	5/9*100
Porcentaje de eventos de Capacitación y Difusión realizados	100%	111%	167%	56%
Soporte documental que acredite la variable				
META ANUAL 2017:	>90%	ACUMULADO		
Unidad de medida del resultado:	Porcentaje			
Frecuencia de medición	Trimestral			



RESPONSABLE DEL INDICADOR Y UNIDAD EJECUTORA
LIC. DIANA MINERVA IBARRA CASTRO COORDINACIÓN DE CAPACITACIÓN Y DIFUSIÓN

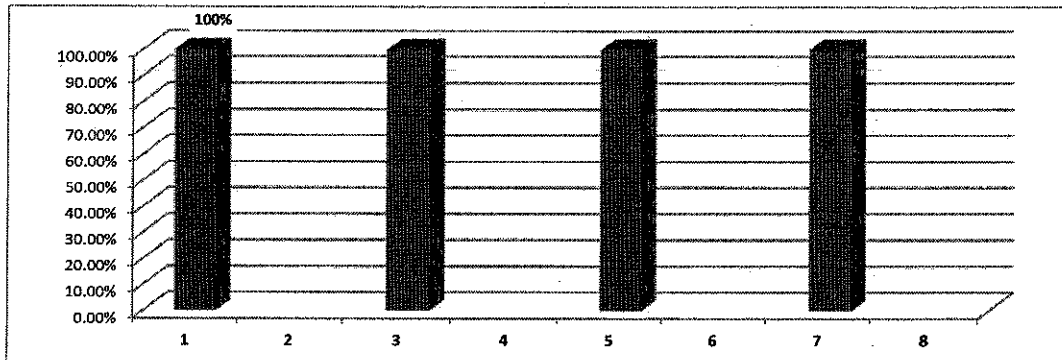
INSTITUTO DE TRANSPARENCIA, ACCESO A LA INFORMACIÓN PÚBLICA Y PROTECCION DE DATOS PERSONALES DEL .ITAIPBC.



REPORTE AVANCE INDICADORES DE GESTIÓN
EJERCICIO FISCAL 2017
DEL 01 DE ENERO AL 31 DE DICIEMBRE DE 2017

RESUMEN DE INDICADOR	
Liga al POA 2017	Meta: 1.- Vigilar el Cumplimiento de la Ley de Transparencia y Acceso a la Información Pública para el Estado de Baja California
Nombre del Programa:	Programa 002 Garantizar el Derecho de Acceso a la Información Pública
Unidad Administrativa:	Unidad de Transparencia
Propósito, Interpretación o lectura del indicador:	A mayor valor del resultado del indicador, mayor cumplimiento al principio de prontitud en el procedimiento establecido en la Ley de Transparencia y Acceso a la Información Pública del Estado de Baja California.
NOMBRE DEL INDICADOR	
Porcentaje de cumplimiento de Respuesta Oportuna a las Solicitudes de acceso a la información pública.	

Avance de Medición :				
Variabes= Resultado	ENERO-MARZO	ABRIL-JUNIO	JULIO-SEPT.	OCT.-DICIEMBRE
Solicitudes de Acceso a la Información Pública Respondidas dentro del plazo/ Solicitudes de Acceso a la Información pública Presentadas /*100	286/286*100	284/284*100	123/123*100	97/97*100
Porcentaje	100.00%	100.00%	100%	100%
Soporte documental que acredite la variable	http://www.sisaipbc.org.mx/index.php/inicio/solicitudes_por_so_detalle_periodo/1/2017	http://www.sisaipbc.org.mx/index.php/inicio/solicitudes_por_so_detalle_periodo/1/2017	http://www.sisaipbc.org.mx/index.php/inicio/solicitudes_por_so_detalle_periodo/1/2017	http://www.sisaipbc.org.mx/index.php/inicio/solicitudes_por_so_detalle_periodo/1/2017
META ANUAL 2017:	0 >100%	ACUMULADO		
Unidad de medida del resultado:	Porcentaje			
Frecuencia de medición:	Trimestral			



RESPONSABLE DEL INDICADOR Y UNIDAD EJECUTORA

[Firma manuscrita]

LIC. MARÍA DEL PILAR RAMOS SODI
 TITULAR DE LA UNIDAD DE TRANSPARENCIA

INSTITUTO DE TRANSPARENCIA, ACCESO A LA INFORMACIÓN PÚBLICA Y PROTECCIÓN DE DATOS PERSONALES DEL ESTADO DE




REPORTE AVANCE INDICADORES DE GESTIÓN
EJERCICIO FISCAL 2017
DEL 01 DE ENERO AL 31 DE DICIEMBRE DE 2017

RESUMEN DE INDICADOR	
Legislación POA 2017	Meta 2.- Vigilar y fiscalizar las operaciones del Instituto, así como fortalecer el control interno en cada una de las actividades desempeñadas por las
Nombre del Programa	Programa 003 Administración de los recursos humanos, materiales y financieros.
Unidad Administrativa	Contraloría Interna
Propósito, Interpretación o lectura del indicador	A mayor grado de cumplimiento del resultado del indicador, mayor es la vigilancia y fiscalización de las actividades de las áreas responsables del ITAIPBC.
NOMBRE DEL INDICADOR	
Fiscalización de ejercicio del gasto público de cada una de las coordinaciones del ITAIPBC.	

Variables= Resultado	ENERO	FEBRERO	MARZO	ABRIL	MAYO	JUNIO	JULIO	AGOSTO	SEPTIEMBRE	OCTUBRE	NOVIEMBRE	DICIEMBRE
	(0/0)*100	(0/0)*100	(1/1)*100	(0/0)*100	(0/0)*100	(0/0)*100	(0/0)*100	(0/0)*100	(0/0)*100	(0/0)*100	(0/0)*100	(0/0)*100
Número de Recomendaciones Atendidas /Número de Recomendaciones Emitidas *100	100.00%	100.00%	100.00%	100.00%	100.00%	100.00%	100.00%	100.00%	100.00%	100.00%	100.00%	100.00%
Índice de Evaluación del Desempeño de las Áreas Responsables del Instituto de	100.00%	100.00%	100.00%	100.00%	100.00%	100.00%	100.00%	100.00%	100.00%	100.00%	100.00%	100.00%
Soporte documental que acredite la variable	REPORTES POA'S											

META ANUAL 2017:	90%
Unidad de medida de los resultados:	Porcentaje
Frecuencia de medición	Mensual
ACUMULADO	



RESPONSABLE DEL INDICADOR Y UNIDAD EJECUTORA

 C.P. MARTÍN DOMÍNGUEZ CHIU
 CONTRALOR INTERNO

INSTITUTO DE TRANSPARENCIA, ACCESO A LA INFORMACIÓN PÚBLICA Y PROTECCIÓN DE DATOS PERSONALES DEL ESTADO
 .ITAIPBC.

**INSTITUTO DE TRANSPARENCIA
 EJERCICIO FISCAL 2017**

DEL 01 DE ENERO AL 31 DE DICIEMBRE DE 2017

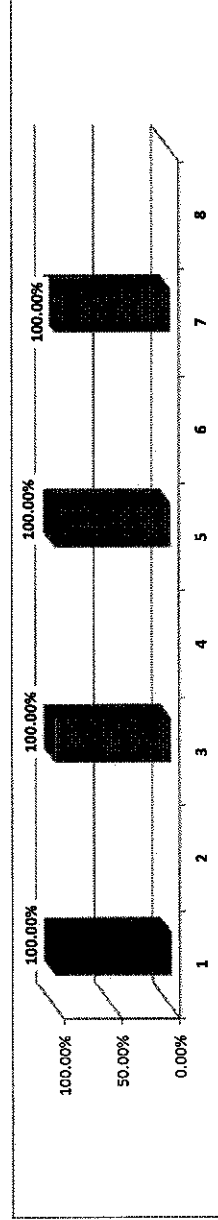
RESUMEN DE INDICADOR	
Meta 2.- Vigilar y fiscalizar las operaciones del Instituto, así como fortalecer el control interno en cada una de las actividades desempeñadas por las	
Programa 003 Administración de los recursos humanos, materiales y financieros.	
Unidad Administrativa:	Contraloría Interna
Propósito, Interpretación o lectura del indicador:	A mayor grado de cumplimiento del resultado del indicador, mayor es la fiscalización del presupuesto asignado al Instituto de Transparencia, Acceso a la Información Pública y Protección de Datos Personales del Estado de Baja California.
NOMBRE DEL INDICADOR	
Fiscalización de ejercicio del gasto público de cada una de las coordinaciones del ITAIPBC	

AVANCE DE MEDICIÓN:

Variables= Resultado	ENERO-MARZO	ABRIL-JUNIO	JULIO-SEPTIEMBRE	OCTUBRE-DICIEMBRE
Presupuesto auditado del programa o partida en el periodo de revisión/Presupuesto Total ejercido	(1/1)*100	(1/1)*100	(1/1)*100	(1/1)*100
Cobertura Presupuestal del programa de auditoría	100.00%	100.00%	100.00%	100.00%
	Reportes POA's	Reportes POA's	Reportes POA's	Reportes POA's

META ANUAL 2017:

Unidad de medida del resultado:	90%
Frecuencia de medición:	Trimestral
ACUMULADO	



RESPONSABLE DEL INDICADOR Y UNIDAD EJECUTORA

[Signature]

C.P. MARTÍN DOMÍNGUEZ CHIU
 CONTRALOR INTERNO

INSTITUTO DE TRANSPARENCIA, ACCESO A LA INFORMACIÓN PÚBLICA Y PROTECCIÓN DE DATOS
PERSONALES DEL ESTADO DE BAJA CALIFORNIA



REPORTE AVANCE INDICADORES DE GESTIÓN
EJERCICIO FISCAL 2017

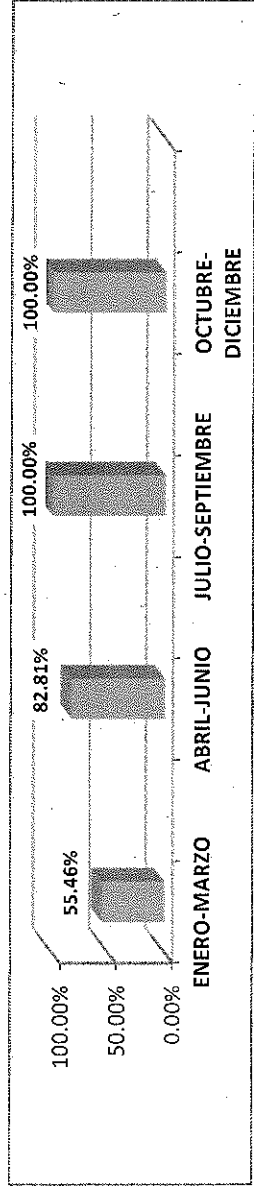
DEL 01 DE ENERO AL 31 DE DICIEMBRE DE 2017

RESUMEN DE INDICADOR

Liga al POA 2017	<p>Meta 1.- Vigilar el Cumplimiento de la Ley de Transparencia y Acceso a la Información Pública para el Estado de B.C. 2.12.- Verificar y dar Seguimiento al Cumplimiento de la Información Pública que de Oficio contemplada en la LITAI/IBC en Los Portales de los Sujetos Obligados.</p>		
Nombre del Programa:	Programa 002 Garantizar el Derecho de Acceso a la Información Pública		
Unidad Administrativa:	Coordinación de Verificación y Seguimiento		
Propósito, Interpretación o lectura del indicador:	A mayor grado de cumplimiento del resultado del indicador, mayor es el nivel de cumplimiento del artículo 81, 82 y 83 fracción VIII de la Ley de Transparencia y Acceso a la Información Pública para el Estado de Baja California por parte del Instituto de Transparencia, Acceso a la Información Pública y Protección de Datos Personales del Estado de B.C.		
NOMBRE DEL INDICADOR			
Porcentaje de cumplimiento del ITAI/IBC en la publicación de la Información de oficio en apego a los preceptos legales aplicables.			

AVANCE DE MEDICIÓN MENSUAL

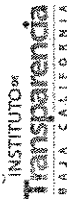
Variables= Resultado	ENERO-MARZO	ABRIL-JUNIO	JULIO-SEPTIEMBRE	OCTUBRE-DICIEMBRE
Numero de Fracciones con Información Completa/Numero de Fracciones del Artículo 81, 82 y 83 fracción VIII *100	(35.5/64)*100	(53/64)*100	(64/64)*100	(64/64)*100
Porcentaje de Cumplimiento en la Publicación de la Información de Oficio que señala el artículo 11 y 21 de la Ley de Transparencia y Acceso a la Información Pública para el Estado de Baja California.	55.46%	82.81%	100.00%	100.00%
META-ANUAL 2017:	100			
Unidad de medida del resultado:	Porcentaje			
Frecuencia de medición	Trimestral			
	ACUMULADO			85%



RESPONSABLE DEL INDICADOR Y UNIDAD EJECUTORA
LIC. CHRISTIAN JESUS AGUAYO BECERRA
COORDINACIÓN DE VERIFICACIÓN Y SEGUIMIENTO

**INSTITUTO DE TRANSPARENCIA, ACCESO A LA INFORMACIÓN PÚBLICA Y PROTECCIÓN DE DATOS PERSONALES
DEL ESTADO DE BAJA CALIFORNIA**

.ITAIPBC.




**REPORTE AVANCE INDICADORES DE GESTIÓN
EJERCICIO FISCAL 2017**

DEL 01 DE ENERO AL 31 DE DICIEMBRE DE 2017

RESUMEN DE INDICADOR	
Liga al POA 2017	Meta 1.- Vigilar el Cumplimiento de la Ley de Transparencia y Acceso a la Información Pública para el Estado de Baja California. 2.12.- Verificar y dar Seguimiento al Cumplimiento de la Información Pública que de Oficio contemplada en la LITAIPBC en los Portales de los Sujetos Obligados.
Nombre del Programa:	Programa 002 Garantizar el Derecho de Acceso a la Información Pública
Unidad Administrativa:	Coordinación de Verificación y Seguimiento
Propósito, interpretación o lectura del indicador:	A mayor valor del resultado del indicador, mayor es el grado de cumplimiento de la meta de portales a evaluar. Se contribuye a fomentar el puntual seguimiento de la Ley de Transparencia y Acceso a la Información Pública para el Estado de Baja California.
NOMBRE DEL INDICADOR	
Porcentaje de Cumplimiento de Aplicación de Verificación a Portales de Obligaciones de Transparencia de los Sujetos Obligados	

AVANCE DE MEDICIÓN:		
Variables= Resultado	ENERO-JUNIO	JULIO-DICIEMBRE
Total de Portales de Obligaciones de Transparencia Evaluados/Total de Portales de Obligaciones de Transparencia Programados para Evaluar *100	151/151*100	156/156
Porcentaje de Cumplimiento de Aplicación de Evaluación a Portales de Obligaciones de Transparencia de los Sujetos Obligados	100%	100%
Soporte documental que acredite la variable	34 revisiones semanales y 9 revisiones mensuales	
META ANUAL 2017:	ACUMULADO	
Unidad de medida del resultado:	100.00%	
Frecuencia de medición	Actual	



RESPONSABLE DEL INDICADOR/ UNIDAD EJECUTORA
LIC. CHRISTIAN JESUS AGUAYO BECERRA
COORDINACIÓN DE VERIFICACIÓN Y SEGUIMIENTO