



**INSTITUTO DE TRANSPARENCIA Y ACCESO A LA INFORMACION PUBLICA DEL  
ESTADO DE BAJA CALIFORNIA**

**2DO. TRIMESTRE 2012**

**Indice del Contenido**

**CUENTA PUBLICA**

**INFORMACION FINANCIERA**

- a) Estado de Situacion Financiera
- b) Estado de Variacion en la Hacienda Publica/Patrimonio
- c) Estado de Actividades
- d) Estado Analitico de Ingresos Presupuestarios
- e) Estado del Ejercicio del Presupuesto

ACTIVO	IMPORTE		PASIVO	IMPORTE	
	JUNIO 2012	MARZO 2012		JUNIO 2012	MARZO 2012
<b>CIRCULANTE</b>			<b>CIRCULANTE</b>		
Efectivo	3,015	3,015	Retenciones y Contribuciones ( Nota 7 )	15,679	18,342
Bancos/ Tesorería ( Nota 3)	1,388,725	1,574,948	Acreedores ( Nota 8 )	16,891	16,889
Depósitos de Fondos de Terceros (Nota 4)	6,204	6,204	Proveedores ( Nota 9 )	15,171	19,033
Deudores Diversos (Nota 6)	50,699	27,517			
<b>TOTAL CIRCULANTE</b>	<b>1,448,643</b>	<b>1,611,684</b>	<b>TOTAL CIRCULANTE</b>	<b>47,742</b>	<b>54,264</b>
<b>OTROS ACTIVOS NO CIRCULANTES</b>			<b>HACIENDA PÚBLICA/ PATRIMONIO</b>		
<b>BIENES MUEBLES</b> (Nota 6)			<b>PATRIMONIO GENERADO</b>		
Mobiliario y Equipo de Administración	267,805.50	265,716	Resultado de Ejercicio: Ahorro/Desahorro	1,240,266	1,405,915
Mobiliario y Equipo Educativo y Recreativo	11,602.99	9,804	Resultado de Ejercicios Anteriores	1,171,060	1,158,041
Equipo de Transporte	662,999.67	663,000	Aportaciones	10	10
Maquinaria, Otros Equipos y Herramientas	26,462.92	26,463			
<b>ACTIVOS DIFERIDOS</b>			<b>HACIENDA PÚBLICA/ PATRIMONIO</b>	<b>2,411,336</b>	<b>2,563,966</b>
Anticipos a Largo Plazo	41,563.56	41,564			
<b>TOTAL NO CIRCULANTE</b>	<b>1,010,435</b>	<b>1,006,546</b>			
<b>SUMA ACTIVO</b>	<b>2,459,078</b>	<b>2,618,229</b>	<b>SUMA PASIVO</b>	<b>2,459,078</b>	<b>2,618,229</b>

( Vease notas a los estados financieros )


C.P. MARIA ISABEL GONZALEZ RODRIGUEZ  
 COORDINADOR ADMINISTRATIVO


LIC. ADRIAN ALCALA MENDEZ  
 CONSEJERO CIUDADANO PRESIENTE

ESTADO DE VARIACION EN LA HACIENDA PUBLICA/PATRIMONIO  
 AL 30 DE JUNIO DE 2012

<u>CONCEPTO</u>	<u>PARIMONIO CONTRIBUIDO</u>	<u>PATRIMONIO GENERADO</u>	<u>AJUSTES POR CAMBIOS DE VALOR</u>	<u>OTROS INCREMENTOS PATRIMONIALES</u>	<u>TOTA</u>
<b>Patrimonio Neto al Final del Ejercicio Anterior</b>		1,171,060			<b>1,171,060</b>
<b>Rectificaciones de Resultados de Ejercicios Anteriores</b>					-
1.- Cambios en Políticas Contables					-
2.- Cambios por Errores Contables					-
<b>Patrimonio Neto Inicial Ajustado del Ejercicio</b>					-
1.- Resultados del Ejercicio: Ahorro/Desahorro		1,240,266			<b>1,240,266</b>
2.- Otras variaciones del patrimonio neto					
<b>Patrimonio Neto al Final del Ejercicio</b>	-	<b>2,411,326</b>	-	-	<b>2,411,326</b>

( Vease notas a los estados financieros )

  
 C.P. MARIA ISABEL GONZALEZ RODRIGUEZ  
 COORDINADOR ADMINISTRATIVO

  
 LIC. ADRIAN ALCALA MENDEZ  
 CONSEJERO CIUDADANO PRESIENTE

ESTADO DE ACTIVIDADES


INSTITUTO DE TRANSPARENCIA Y ACCESO A LA INFORMACION PUBLICA DEL ESTADO DE BAJA CALIFORNIA


AL 30 DE JUNIO DE 2012



CONCEPTO	IMPORTE	
	JUNIO 2012	MARZO 2012
<b>INGRESOS ( Nota 10)</b>		
<i>Participaciones y Aportaciones</i>		
Aportaciones		
<i>Transferencias, Asignaciones, Subsidios y Otras ayudas</i>		
Subsidios y Subvenciones	4,732,792	2,737,987
Otros Ingresos		
<b>TOTAL INGRESOS</b>	<b>4,732,792</b>	<b>2,737,987</b>
<b><u>GASTOS Y OTRAS PÉRDIDAS</u></b>		
Servicios Personales (Nota 12)	2,660,832	1,053,283
Materiales y Suministros (Nota 13)	106,220	50,730
Servicios Generales (Nota 14)	723,956	228,060
Activo Fijo (Nota 15)	1,518	
	<b>3,492,526</b>	<b>1,332,072</b>
<b>Exceso de los ingresos sobre los egresos</b>	<b>1,240,266</b>	<b>1,405,915</b>

( Vease notas a los estados financieros )

  
 C.P. MARIA ISABEL GONZALEZ RODRIGUEZ  
 COORDINADOR ADMINISTRATIVO

  
 LIC. ADRIAN ALCALA MENDEZ  
 CONSEJERO CIUDADANO PRESIENTE

**ESTADO ANALITICO DE INGRESOS PRESUPUESTARIOS**  
**INSTITUTO DE TRANSPARENCIA Y ACCESO A LA INFORMACION PUBLICA DEL ESTADO DE BAJA CALIFORNIA**  
**AL 30 DE JUNIO DE 2012**

Fuente de Ingreso	Ley de Ingresos Estimada	Modificado	Devengado	Recaudado	Avance de Recaudación/ Estimación
I. IMPUESTOS					-
II. CONTRIBUCIONES DE MEJORA					-
III. CONTRIBUCIONES NO COMPRENDIDAS EN LAS FRACCIONES ANTERIORES CAUSADAS EN EJERCICIOS FISCALES ANTERIORES					-
V. PRODUCTOS					-
VI. APROVECHAMIENTOS					-
VII. PARTICIPACIONES Y APORTACIONES					-
VIII. TRANSFERENCIAS, SUBSIDIOS Y OTRAS AYUDAS	10,000,000			4,732,792	5,267,208
IX. INGRESOS DERIVADOS DE FINANCIAMIENTO					-
<b>ESTADO ANALITICO DE INGRESOS POR FUENTE DE CONTRIBUCIÓN</b>	<b>10,000,000</b>	-	-	<b>4,732,792</b>	<b>5,267,208</b>
TRIBUTARIOS	Estimación Anual	Modificado	Devengado	Recaudado	Avance de Recaudación
Impuestos sobre los ingresos					-
Impuestos sobre el patrimonio					-
Impuestos sobre la producción el consumo y las transacciones					-
Impuestos al comercio exterior					-
Impuestos sobre Nóminas y Asimilables					-
Impuestos Ecológicos					-
Accesorios					-
Otros impuestos					-
<b>SUB TOTAL TRIBUTARIOS</b>	-	-	-	-	-
NO TRIBUTARIOS	Estimación Anual	Modificado	Devengado	Recaudado	Avance de Recaudación
I. DERECHOS					-
II. PRODUCTOS					-
III. APROVECHAMIENTOS					-
IV. CONTRIBUCIONES DE MEJORAS					-
<b>SUB TOTAL NO TRIBUTARIOS</b>	-	-	-	-	-
<b>TOTALES</b>	<b>10,000,000</b>	-	-	<b>4,732,792</b>	<b>5,267,208</b>



C.P. MARIA ISABEL GONZALEZ RODRIGUEZ  
 COORDINADOR ADMINSTRATIVO



LIC. ADRIAN ALCALA MENDEZ  
 CONSEJERO CIUDADANO PRESIENTE

INSTITUTO DE TRANSPARENCIA Y ACCESO A LA INFORMACION PUBLICA DEL ESTADO DE BAJA CALIFORNIA  
ESTADO DEL EJERCICIO DEL PRESUPUESTO  
AL 30 DE JUNIO DE 2012

DEPENDENCIAS	PRESUPUESTO AUTORIZADO				COMPROMISO	DEVENGADO	EJERCIDO	PAGADO	CREDITO DISPONIBLE PARA COMPROMETER	CREDITO DISPONIBLE
	PRESUPUESTO DE EGRESOS APROBADO	AMPLIACIONES	REDUCCIONES	MODIFICADO					Modificado - compromiso	(Modificado - devengado)
<b>SERVICIOS PERSONALES</b>	<b>7,148,881.00</b>	<b>1,624,039.58</b>	<b>1,569,039.58</b>	<b>7,203,881.00</b>	-	-	-	<b>2,660,831.91</b>	-	<b>4,543,049.09</b>
REMUNERACIONES AL PERSONAL DE CARÁCTER PERMANENTE	2,263,521.60	292,230.10	540,000.00	2,015,751.70				843,186.66		1,172,565.04
REMUNERACIONES AL PERSONAL DE CARÁCTER TRANSITORIO				-						0.00
REMUNERACIONES ADICIONALES Y ESPECIALES	4,582,959.40	1,244,316.27	994,039.58	4,833,236.09				1,736,951.81		3,096,284.28
SEGURIDAD SOCIAL	302,400.00	32,493.21	35,000.00	299,893.21				80,693.44		219,199.77
OTRAS PRESTACIONES SOCIALES Y ECONOMICAS		55,000.00		55,000.00						55,000.00
PREVISIONES				-						0.00
<b>MATERIALES Y SUMINISTROS</b>	<b>457,800.00</b>	<b>27,811.06</b>	<b>137,811.06</b>	<b>347,800.00</b>	-	-	-	<b>106,219.99</b>	-	<b>241,580.01</b>
MATERIALES DE ADMINISTRACIÓN, EMISIÓN DE DOCUMENTOS Y ARTÍCULOS OFICIALES	131,800.00	9,400.00	9,400.00	131,800.00				41,697.47		90,102.53
ALIMENTOS Y UTENSILIOS	11,000.00			11,000.00				3,901.74		7,098.26
MATERIALES Y ARTÍCULOS DE CONSTRUCCIÓN Y DE REPARACIÓN	135,000.00	8,411.06	128,411.06	15,000.00				-		15,000.00
COMBUSTIBLES, LUBRICANTES Y ADITIVOS	155,000.00			155,000.00				56,093.47		98,906.53
VESTUARIO, BLANCOS, PRENDAS DE PROTECCIÓN Y ARTÍCULOS DEPORTIVOS	25,000.00			25,000.00				1,187.42		23,812.58
HERRAMIENTAS, REFACCIONES Y ACCESORIOS MENORES	-	10,000.00		10,000.00				3,339.89		6,660.11
<b>SERVICIOS GENERALES</b>	<b>1,980,819.00</b>	<b>1,141,252.88</b>	<b>753,884.93</b>	<b>2,368,186.95</b>	-	-	-	<b>723,956.08</b>	-	<b>1,644,230.87</b>
SERVICIOS BÁSICOS	216,600.00	86,600.00	76,600.00	226,600.00				65,302.03		161,297.97
SERVICIOS DE ARRENDAMIENTO	304,000.00	55,214.67	55,214.67	304,000.00				80,040.55		223,959.45
SERVICIOS PROFESIONALES, CIENTÍFICOS, TÉCNICOS Y OTROS SERVICIOS	206,619.00	502,070.26	168,070.26	540,619.00				73,576.57		467,042.43
SERVICIOS FINANCIEROS, BANCARIOS Y COMERCIALES	26,000.00	21,000.00	6,000.00	41,000.00				10,329.66		30,670.34
SERVICIOS DE INSTALACIÓN, REPARACIÓN, MANTENIMIENTO Y CONSERVACIÓN	13,000.00	22,000.00	12,000.00	23,000.00				3,740.61		19,259.39
SERVICIOS DE COMUNICACIÓN SOCIAL Y PUBLICIDAD	600,000.00		215,000.00	385,000.00				118,763.50		266,236.50
SERVICIOS DE TRASLADO Y VIÁTICOS	563,600.00	229,064.00	206,000.00	586,664.00				251,044.19		335,619.81
SERVICIOS OFICIALES	36,000.00	40,000.00		76,000.00				18,627.97		57,372.03
OTROS SERVICIOS GENERALES	15,000.00	185,303.95	15,000.00	185,303.95				102,531.00		82,772.95
<b>TRANSFERENCIAS, ASIGNACIONES, SUBSIDIOS Y OTRAS AYUDAS</b>	<b>-</b>	<b>-</b>	<b>-</b>	<b>-</b>	<b>-</b>	<b>-</b>	<b>-</b>	<b>-</b>	<b>-</b>	<b>-</b>
AYUDAS SOCIALES	-			-				-		0.00
<b>BIENES MUEBLES E INMUEBLES</b>	<b>412,500.00</b>	<b>76,742.25</b>	<b>274,806.25</b>	<b>239,436.00</b>	-	-	-	<b>1,798.99</b>	-	<b>237,637.01</b>
MOBILIARIO Y EQUIPO DE ADMINISTRACIÓN	210,000.00	76,742.25	104,806.25	181,936.00				1,798.99		180,137.01
MOBILIARIO Y EQUIPO EDUCACIONAL Y RECREATIVO	-	25,000.00		25,000.00						25,000.00
MAQUINARIA, OTROS EQUIPOS Y HERRAMIENTAS	62,500.00		30,000.00	32,500.00				-		32,500.00
VEHÍCULOS Y EQUIPO DE TRANSPORTE	140,000.00		140,000.00	-				-		-

**\$ 10,000,000.00 \$ 2,869,845.77 \$ 2,735,541.82 \$ 10,159,303.95 \$ - \$ - \$ - \$ 3,492,806.97 \$ - \$ 6,666,496.98**

ESTADO DE FLUJO DE EFECTIVO

INSTITUTO DE TRANSPARENCIA Y ACCESO A LA INFORMACION PUBLICA DEL ESTADO DE BAJA CALIFORNIA  
AL 30 DE JUNIO DE 2012



CONCEPTO	IMPORTE	
	MARZO 2012	DIC 2011
<b>FLUJOS DE EFECTIVO DE LAS ACTIVIDADES DE OPERACIÓN</b>		
<b>Origen</b>		
<b>Transferencias, Asignaciones y Subsidios y Otras ayudas</b>		
Subsidios y Subvenciones	4,732,792	4,086,769.00
Otros Ingresos		
<b>Suma Total Origen Actividades de Operación</b>	<b>4,732,792</b>	<b>4,086,769</b>
<b>Aplicaciones</b>		
Servicios Personales	2,660,832	2,076,134.71
Materiales y Suministros	106,220	173,589.39
Servicios Generales	723,956	679,003.86
COORDINADOR DE ADMINISTRACION Y PROCEDIMIENTOS		
Aportaciones		
Convenios		
<b>Suma Total Aplicación Actividades de Operación</b>	<b>3,491,008</b>	<b>2,928,728</b>
<b>Flujos Netos de Efectivo por Actividades de Operación</b>	<b>1,241,784</b>	<b>1,158,041</b>
<b>Flujos de Efectivo de las Actividades de Financiamiento</b>		
<b>Origen</b>		
Endeudamiento Neto		
Interno		
Externo		
Incremento de otros pasivos	18,861	123,215.31
Disminucion de Activos Financieros		
<b>Suma Total Origen Actividades de Financiamiento</b>	<b>18,861</b>	<b>123,215.31</b>
<b>Aplicaciones</b>		
Incremento de Activos Financieros		
Servicio de la Deuda		
Interno		
Externo		
Disminucion de otros pasivos	29,707	1,121,952.40
<b>Suma Total Origen Actividades de Financiamiento</b>	<b>29,707</b>	<b>1,121,952.40</b>
<b>Flujos Netos de Efectivo por Actividades de Financiamiento</b>	<b>- 10,845 -</b>	<b>998,737.09</b>
Incremento/ Disminucion Neta en el Efectivo y Equivalente al Efectivo	1,230,939	159,304
Efectivo y Equivalentes al Efectivo al Inicio del Ejercicio	159,304	-
Efectivo y Equivalentes al Efectivo al Finalizar del Ejercicio	1,390,243	159,304

C.P. MARIA ISABEL GONZALEZ RODRIGUEZ  
COORDINADOR ADMINISTRATIVO

LIC. ADRIAN ALCALA MENDEZ  
CONSEJERO CIUDADANO PRESIENTE

INSTITUTO DE TRANSPARENCIA Y ACCESO A LA INFORMACION PUBLICA DEL ESTADO DE  
BAJA CALIFORNIA



ITAIPBC  
EJERCICIO FISCAL 2012

CONCILIACIÓN CONTABLE-PRESUPUESTAL  
SALDOS AL 30 DE JUNIO DE 2012 formato CCP-01

**INGRESOS:**

OTROS INGRESOS	\$	
INGRESOS SUBSIDIO ESTATALES		4,732,792
INGRESOS SUBSIDIO FEDERALES		
OTROS PRODUCTOS		

**TOTAL DE INGRESOS** \$ **4,732,792**

**EGRESOS :**

GASTOS DE ADMINISTRACIÓN	\$	3,492,526
--------------------------	----	-----------

**TOTAL DE EGRESOS** \$ **3,492,526**

**RESULTADO DEL EJERCICIO** \$ **1,240,266**

<b>MÁS:</b>		\$	<b>18,861</b>
Acreedores ( Nota 8 )	2		
Bienes Muebles	3,889		
Resultado Ejercicio Anteriores	14,970		
<b>MENOS</b>		\$	<b>29,707</b>
Deudores Diversos	23,182		
Retenciones y Contribuciones	2,663		
Proveedores ( Nota 9 )	3,861		

**RESULTADO PRESUPUESTAL** \$ **1,229,421**

**SALDO INICIAL EN BANCOS** \$ **159,304**

**SALDO FINAL EN BANCOS** \$ **1,388,725**

ELABORA

C.P. MARIA ISABEL GONZALEZ RODRIGUEZ  
COORDINADOR DE ADMINISTRACION Y  
PROCEDIMIENTOS

REvisa Y AUTORIZA

C.P. MARIA ISABEL GONZALEZ RODRIGUEZ  
COORDINADOR DE ADMINISTRACION Y  
PROCEDIMIENTOS