

FORMATO	CONCEPTO	ACUMULADO				ANUAL			
		PRESUP.	EJERCIDO	DISPONIBLE	%	PRESUP.	EJERCIDO	DISPONIBLE	%
SALDO INICIAL BANCOS		159,303.95	159,303.95	0.00		159,303.95	159,303.95	0.00	
MAS ENTRADAS :									
INGRESOS PRESUPUESTALES:									
FE.A-01	POR TRANSFERENCIA ESTATAL	-	-	-	0%	-	-	-	0%
FE.A-02	PROPIOS	6,729,784.78	6,729,784.78	-	0%	10,000,000.00	6,729,784.78	3,270,215.22	33%
TOTAL INGRESOS PRESUPUESTALES		6,729,784.78	6,729,784.78	-	0%	10,000,000.00	6,729,784.78	3,270,215.22	33%
OTRAS ENTRADAS :									
FE.A-06	EJERCICIOS ANTERIORES	-	-	-	0%	-	-	-	0%
FE.A-07	DE TERCEROS	-	-	-	0%	-	-	-	0%
FE.A-10	CREDITO EDUCATIVO	-	-	-	0%	-	-	-	0%
TOTAL OTRAS ENTRADAS		-	-	-	0%	-	-	-	0%
SUMAN LAS ENTRADAS		6,729,784.78	6,729,784.78	-	0	10,000,000.00	6,729,784.78	3,270,215.22	0.327022
DISPONIBILIDAD		6,889,088.73	6,889,088.73	-		10,159,303.95	6,889,088.73	3,270,215.22	
MENOS SALIDAS :									
EGRESOS PRESUPUESTALES:									
PE.B-01	SERVICIOS PERSONALES	4,607,878.31	4,136,593.41	471,284.90	10%	7,133,881.00	4,136,593.41	2,997,287.59	42%
PE.B-02	MATERIALES Y SUMINISTROS	295,355.03	159,679.30	135,675.73	46%	360,300.04	159,679.30	200,620.74	56%
PE.B-03	SERVICIOS GENERALES	2,116,291.71	1,269,398.16	843,314.64	40%	2,440,686.91	1,269,398.16	1,171,288.75	48%
PE.B-04	AYUDAS SUBSIDIOS Y TRANSF.	-	-	-	0%	-	-	-	0%
PE.B-05	BIENES MUEBLES E INMUEBLES	224,436.00	60,784.49	163,651.51	73%	224,436.00	60,784.49	163,651.51	73%
PE.B-06	INVERSION EN OBRA PÚBLICA	-	-	-	0%	-	-	-	0%
PE.B-07	EROG. NO PROGRAMABLES Y OTRAS	-	-	-	0%	-	-	-	0%
PE.B-08	DEUDA PÚBLICA (incluye intereses)	-	-	-	0%	-	-	-	0%
TOTAL EGRESOS PRESUPUESTALES		7,243,961.05	5,626,455.36	1,617,505.69	22%	10,159,303.95	5,626,455.36	4,532,848.59	45%
OTRAS SALIDAS :									
PE.B-9	PROVEEDORES Y ACREEDORES	-	-	-		-	-	-	
PE.B-10	CREDITO EDUCATIVO	0.00	0.00	0.00	0%	0.00	0.00	0.00	0%
PE.B-11	EJERCICIOS ANTERIORES	0.00	0.00	0.00	0%	0.00	0.00	0.00	0%
TOTAL OTRAS SALIDAS		0.00	0.00	0.00	0%	0.00	0.00	0.00	0%
SUMA LAS SALIDAS		7,243,961.05	5,626,455.36	1,617,505.69	0.22	10,159,303.95	5,626,455.36	4,532,848.59	0.45
SALDO FINAL EN BANCOS		-354,872.32	1,262,633.37	-1,617,505.69		0.00	1,262,633.37	-1,262,633.37	
PLANTILLA DE PERSONAL									
		PRESUP.	EJERCIDO	DISPONIBLE	%	PRESUP.	EJERCIDO	DISPONIBLE	%
BASE		0	0	0	0%	0	0	0	0%
CONFIANZA		17	17	0	0%	17	17	0	0%
CONTRATO		0	0	0	0%	0	0	0	0%
TOTAL		17	17	0	0%	17	17	0	0%


C.P. MARIA ISABEL GONZALEZ RODRIGUEZ
COORDINADOR ADMINISTRATIVO ITAIPBC


LIC. ADRIAN ALCALA MENDEZ
CONSEJERO CIUDADANO PRESIDENTE

INSTITUTO DE TRANSPARENCIA Y ACCESO A LA INFORMACION PUBLICA DEL ESTADO DE BAJA CALIFORNIA
INFORME COMPARATIVO DE AVANCE PRESUPUESTAL
EGRESOS PRESUPUESTADOS CONTRA RESULTADOS OBTENIDOS
10000 SERVICIOS PERSONALES
Avance Presupuestal del 01/Enero/2012 al 30/Septiembre/2012
CONSOLIDADO

formato PE.B-01

CONSOLIDADO

EGRESOS			ACUMULADO				ANUAL			
10000 SERVICIOS PERSONALES			PRESUP.	EJERCIDO	DISPONIBLE	%	PRESUP.	EJERCIDO	DISPONIBLE	%
SUBGRUPO	PARTIDA									
110000		Remuneraciones al Personal de carácter Permanente	1,439,947.68	1,282,718.32	157,229.36	11%	1,985,751.65	1,282,718.32	703,033.33	35%
	113102	ST Confianza	1,439,947.68	1,282,718.32	157,229.36	11%	1,985,751.65	1,282,718.32	703,033.33	35%
120000		Remuneraciones Adicionales y Especiales	2,858,754.27	2,637,209.07	221,545.20	8%	4,754,236.38	2,637,209.07	2,117,027.31	45%
	132112	PV confianza	111,666.35	91,220.09	20,446.26	18%	111,666.35	91,220.09	20,446.26	18%
	132122	Aguinaldo confianza	46,000.00	39,719.76	6,280.24	14%	898,600.00	39,719.76	858,880.24	96%
	134102	Compensaciones confianza	2,701,087.92	2,506,269.22	194,818.70	7%	3,743,970.03	2,506,269.22	1,237,700.81	33%
140000		Seguridad Social	214,176.36	126,155.46	88,020.90	41%	298,892.97	126,155.46	172,737.51	58%
	141102	AP Servicios medicos confianza	214,176.36	126,155.46	88,020.90	41%	298,892.97	126,155.46	172,737.51	58%
150000		Otras Prestaciones Sociales y Económicas	95,000.00	90,510.56	4,489.44	5%	95,000.00	90,510.56	4,489.44	5%
	152102	Indemnizaciones Confianza	95,000.00	90,510.56	4,489.44	5%	95,000.00	90,510.56	4,489.44	5%
TOTAL SERVICIOS PERSONALES			4,607,878.31	4,136,593.41	471,284.90	10%	7,133,881.00	4,136,593.41	2,997,287.59	42%


C.P. MARIA ISABEL GONZALEZ RODRIGUEZ
COORDINADOR ADMINISTRATIVA ITAPIBC


LIC. ADRIAN ALCALA MENDEZ
CONSEJERO CIUDADANO PRESIDENTE

AREA: PLENO

EGRESOS			ACUMULADO				ANUAL			
10000 SERVICIOS PERSONALES			PRESUP.	EJERCIDO	DISPONIBLE	%	PRESUP.	EJERCIDO	DISPONIBLE	%
SUBGRUPO	PARTIDA									
110000		Remuneraciones al Personal de carácter Permanente	755,346.40	695,441.74	59,904.66	8%	1,028,556.80	695,441.74	333,115.06	32%
	113102	ST Confianza	755,346.40	695,441.74	59,904.66	8%	1,028,556.80	695,441.74	333,115.06	32%
120000		Remuneraciones Adicionales y Especiales	1,454,273.60	1,362,847.82	91,425.78	6%	2,396,483.20	1,362,847.82	1,033,635.38	43%
	132112	PV confianza	73,000.00	72,944.64	55.36	0%	73,000.00	72,944.64	55.36	0%
	132122	Aguinaldo confianza	10,000.00	5,807.05	4,192.95	42%	452,600.00	5,807.05	446,792.95	99%
	134102	Compensaciones confianza	1,371,273.60	1,284,096.13	87,177.47	6%	1,870,883.20	1,284,096.13	586,787.07	31%
140000		Seguridad Social	53,745.60	35,074.83	18,670.77	35%	73,547.20	35,074.83	38,472.37	52%
	141102	AP Servicios medicos confianza	53,745.60	35,074.83	18,670.77	35%	73,547.20	35,074.83	38,472.37	52%
150000		Otras Prestaciones Sociales y Económicas	95,000.00	90,510.56	4,489.44	5%	95,000.00	-	95,000.00	100%
	152102	Indemnizaciones Confianza	95,000.00	90,510.56	4,489.44	5%	95,000.00	-	95,000.00	100%
TOTAL SERVICIOS PERSONALES			2,358,365.60	2,183,874.95	174,490.65	7%	3,593,587.20	2,093,364.39	1,500,222.81	42%

AREA: SECRETARIA EJECUTIVA

EGRESOS			ACUMULADO				ANUAL			
10000 SERVICIOS PERSONALES			PRESUP.	EJERCIDO	DISPONIBLE	%	PRESUP.	EJERCIDO	DISPONIBLE	%
SUBGRUPO	PARTIDA									
110000		Remuneraciones al Personal de carácter Permanente	66,476.80	62,040.00	4,436.80	7%	90,521.60	62,040.00	28,481.60	31%
	113102	ST Confianza	66,476.80	62,040.00	4,436.80	7%	90,521.60	62,040.00	28,481.60	31%
120000		Remuneraciones Adicionales y Especiales	244,989.87	215,358.65	29,631.22	12%	393,745.07	215,358.65	178,386.42	45%
	132112	PV confianza	10,666.67	10,666.60	0.07	0%	10,666.67	10,666.60	0.07	0%
	132122	Aguinaldo confianza	-	-	-	0%	64,000.00	-	64,000.00	0%
	134102	Compensaciones confianza	234,323.20	204,692.05	29,631.15	13%	319,078.40	204,692.05	114,386.35	36%
140000		Seguridad Social	15,018.85	8,202.25	6,816.60	45%	20,413.39	8,202.25	12,211.14	60%
	141102	AP Servicios medicos confianza	15,018.85	8,202.25	6,816.60	45%	20,413.39	8,202.25	12,211.14	60%
TOTAL SERVICIOS PERSONALES			326,485.51	285,600.90	40,884.61	13%	504,680.06	285,600.90	219,079.16	43%

AREA: COORDINACION DE ADMINISTRACION Y PROCEDIMIENTOS

EGRESOS			ACUMULADO				ANUAL			
10000 SERVICIOS PERSONALES			PRESUP.	EJERCIDO	DISPONIBLE	%	PRESUP.	EJERCIDO	DISPONIBLE	%
SUBGRUPO	PARTIDA									
110000		Remuneraciones al Personal de carácter Permanente	278,855.28	253,283.52	25,571.76	9%	384,421.10	253,283.52	131,137.58	34%
	113102	ST Confianza	278,855.28	253,283.52	25,571.76	9%	384,421.10	253,283.52	131,137.58	34%
120000		Remuneraciones Adicionales y Especiales	471,519.28	440,520.27	30,999.01	7%	771,798.48	440,520.27	331,278.21	43%
	132112	PV confianza	14,454.19	6,543.34	7,910.85	55%	14,454.19	6,543.34	7,910.85	55%
	132122	Aguinaldo confianza	31,000.00	30,213.71	786.29	3%	158,600.00	30,213.71	128,386.29	81%
	134102	Compensaciones confianza	426,065.09	403,763.22	22,301.87	5%	598,744.29	403,763.22	194,981.07	33%
140000		Seguridad Social	70,015.71	42,253.20	27,762.51	40%	96,266.29	42,253.20	54,013.09	56%
	141102	AP Servicios medicos confianza	70,015.71	42,253.20	27,762.51	40%	96,266.29	42,253.20	54,013.09	56%
TOTAL SERVICIOS PERSONALES			820,390.27	736,056.99	84,333.28	10%	1,252,485.87	736,056.99	516,428.88	41%

AREA: COORDINACION DE ASUNTOS JURIDICOS

EGRESOS			ACUMULADO				ANUAL			
10000 SERVICIOS PERSONALES			PRESUP.	EJERCIDO	DISPONIBLE	%	PRESUP.	EJERCIDO	DISPONIBLE	%
SUBGRUPO	PARTIDA									
110000		Remuneraciones al Personal de carácter Permanente	140,246.74	126,519.19	13,727.55	10%	205,693.94	126,519.19	79,174.75	38%
	113102	ST Confianza	140,246.74	126,519.19	13,727.55	10%	205,693.94	126,519.19	79,174.75	38%
120000		Remuneraciones Adicionales y Especiales	294,227.37	260,982.37	33,245.00	11%	514,965.48	260,982.37	253,983.11	49%
	132112	PV confianza	11,545.49	-	11,545.49	0%	11,545.49	-	11,545.49	100%
	132122	Aguinaldo confianza	-	-	-	0%	103,200.00	-	103,200.00	100%
	134102	Compensaciones confianza	282,681.88	260,982.37	21,699.51	8%	400,219.99	260,982.37	139,237.62	35%
140000		Seguridad Social	35,733.50	20,231.85	15,501.65	43%	51,834.71	20,231.85	31,602.86	61%
	141102	AP Servicios medicos confianza	35,733.50	20,231.85	15,501.65	43%	51,834.71	20,231.85	31,602.86	61%
TOTAL SERVICIOS PERSONALES			470,207.60	407,733.41	62,474.19	13%	772,494.12	407,733.41	364,760.71	47%

AREA: COORDINACION DE CAPACITACION Y DIFUSION

EGRESOS			ACUMULADO				ANUAL			
10000 SERVICIOS PERSONALES			PRESUP.	EJERCIDO	DISPONIBLE	%	PRESUP.	EJERCIDO	DISPONIBLE	%
SUBGRUPO	PARTIDA									
110000		Remuneraciones al Personal de carácter Permanente	84,138.20	51,861.30	32,276.90	38%	117,403.47	51,861.30	65,542.17	56%
	113102	ST Confianza	84,138.20	51,861.30	32,276.90	38%	117,403.47	51,861.30	65,542.17	56%
120000		Remuneraciones Adicionales y Especiales	163,899.61	146,138.70	17,760.91	11%	281,654.81	146,138.70	135,516.11	48%
	132112	PV confianza	-	-	-	0%	-	-	-	0%
	132122	Aguinaldo confianza	-	-	-	0%	50,000.00	-	50,000.00	100%
	134102	Compensaciones confianza	163,899.61	146,138.70	17,760.91	11%	231,654.81	146,138.70	85,516.11	37%
140000		Seguridad Social	20,638.80	6,969.51	13,669.29	66%	27,906.67	6,969.51	20,937.16	75%
	141102	AP Servicios medicos confianza	20,638.80	6,969.51	13,669.29	66%	27,906.67	6,969.51	20,937.16	75%
TOTAL SERVICIOS PERSONALES			268,676.61	204,969.51	63,707.10	24%	426,964.95	204,969.51	221,995.44	52%

AREA: COORDINACION DE EVALUACION Y SEGUIMIENTO


EGRESOS			ACUMULADO				ANUAL			
10000 SERVICIOS PERSONALES			PRESUP.	EJERCIDO	DISPONIBLE	%	PRESUP.	EJERCIDO	DISPONIBLE	%
SUBGRUPO	PARTIDA									
110000		Remuneraciones al Personal de carácter Permanente	114,884.26	93,572.57	21,311.69	19%	159,154.74	93,572.57	65,582.17	41%
	113102	ST Confianza	114,884.26	93,572.57	21,311.69	19%	159,154.74	93,572.57	65,582.17	41%
120000		Remuneraciones Adicionales y Especiales	229,844.54	211,361.26	18,483.28	8%	395,589.34	211,361.26	184,228.08	47%
	132112	PV confianza	2,000.00	1,065.51	934.49	0%	2,000.00	1,065.51	934.49	0%
	132122	Aguinaldo confianza	5,000.00	3,699.00	1,301.00	26%	70,200.00	3,699.00	66,501.00	95%
	134102	Compensaciones confianza	222,844.54	206,596.75	16,247.79	7%	323,389.34	206,596.75	116,792.59	36%
140000		Seguridad Social	19,023.92	13,423.82	5,600.10	29%	28,924.72	13,423.82	15,500.90	54%
	141102	AP Servicios medicos confianza	19,023.92	13,423.82	5,600.10	29%	28,924.72	13,423.82	15,500.90	54%
TOTAL SERVICIOS PERSONALES			363,752.72	318,357.65	45,395.07	12%	583,668.80	318,357.65	265,311.15	45%


INSTITUTO DE TRANSPARENCIA Y ACCESO A LA INFORMACION PUBLICA DEL ESTADO DE BAJA CALIFORNIA
INFORME COMPARATIVO DE AVANCE PRESUPUESTAL
EGRESOS PRESUPUESTADOS CONTRA RESULTADOS OBTENIDOS
20000 MATERIALES Y SUMINISTROS
Avance Presupuestal del 01/Enero/2012 al 30/Septiembre/2012
CONSOLIDADO

formato PE.B-02

CONSOLIDADO

		EGRESOS	ACUMULADO				ANUAL			
		20000 MATERIALES Y SUMINISTROS	PRESUP.	EJERCIDO	DISPONIBLE	%	PRESUP.	EJERCIDO	DISPONIBLE	%
SUBGRUPO	PARTIDA									
210000		Materiales de Administración, Emisión de documento	108,655.00	58,441.87	50,213.13	46%	133,300.00	58,441.87	74,858.13	56%
	211001	Materiales, Útiles y Equipos de Oficina	47,925.00	28,651.57	19,273.43	40%	62,550.00	28,651.57	33,898.43	54%
	211002	Materiales, Útiles de Impresión y Reproducción	12,000.00	2,584.50	9,415.50	78%	16,500.00	2,584.50	13,915.50	84%
	214001	Mat. Útiles y Eq. Menores de tecnología de la inf.	16,000.00	10,984.91	5,015.09	31%	17,500.00	10,984.91	6,515.09	37%
	215001	Material impreso y de apoyo informativo	14,050.00	6,516.00	7,534.00	54%	16,450.00	6,516.00	9,934.00	60%
	216001	Material de Limpieza	10,880.00	8,772.49	2,107.51	19%	12,500.00	8,772.49	3,727.51	30%
	218001	Material para credencialización	7,800.00	932.40	6,867.60	88%	7,800.00	932.40	6,867.60	88%
220000		Alimentos y Utensilios	17,450.00	6,079.50	11,370.50	65%	19,000.00	6,079.50	12,920.50	68%
	221005	Agua y hielo para consumo humano	5,250.00	1,821.80	3,428.20	65%	6,000.00	1,821.80	4,178.20	70%
	221006	Artículos de cafetería	12,200.00	4,257.70	7,942.30	65%	13,000.00	4,257.70	8,742.30	67%
		Materias Primas y Materiales de Producción y Comer	-	-	-	0%	-	-	-	0%
240000		Materiales y Artículos de Construcción y de Repara	15,000.00	-	15,000.00	100%	15,000.00	-	15,000.00	100%
	246001	Material Eléctrico	10,000.00	-	10,000.00	100%	10,000.00	-	10,000.00	100%
	249001	Otros materiales y artículos de construcción y rep.	5,000.00	-	5,000.00	100%	5,000.00	-	5,000.00	100%
260000		Combustible, Lubricantes y Aditivos	116,250.03	86,531.69	29,718.34	26%	155,000.04	86,531.69	68,468.35	44%
	261001	Combustibles	116,250.03	86,531.69	29,718.34	26%	155,000.04	86,531.69	68,468.35	44%
270000		Vestuario, Blancos, Prendas de Protección y Articu	25,000.00	1,187.42	23,812.58	95%	25,000.00	1,187.42	23,812.58	95%
	271001	Vestuario y uniformes	25,000.00	1,187.42	23,812.58	95%	25,000.00	1,187.42	23,812.58	95%
290000		Herramientas, Refacciones y Accesorios Menores	13,000.00	7,438.82	5,561.18	43%	13,000.00	7,438.82	5,561.18	43%
	291001	Herramientas menores	8,000.00	5,835.62	2,164.38	27%	8,000.00	5,835.62	2,164.38	27%
	292001	Refacciones y Accesorios menores de edificio	5,000.00	1,603.20	3,396.80	68%	5,000.00	1,603.20	3,396.80	68%
TOTAL MATERIALES Y SUMINISTROS			295,355.03	159,679.30	135,675.73	46%	360,300.04	159,679.30	200,620.74	56%


C.P. MARÍA ISABEL GONZÁLEZ RODRÍGUEZ
COORDINADOR ADMINISTRATIVA ITAPIBC


LIC. ADRIÁN ALCALÁ MENDEZ
CONSEJERO CIUDADANO PRESIDENTE

AREA: PLENO

		EGRESOS	ACUMULADO				ANUAL			
		20000 MATERIALES Y SUMINISTROS	PRESUP.	EJERCIDO	DISPONIBLE	%	PRESUP.	EJERCIDO	DISPONIBLE	%
SUBGRUPO	PARTIDA									
210000		Materiales de Administración, Emisión de documento	20,200.00	14,769.52	5,430.48	27%	23,200.00	14,769.52	8,430.48	36%
	211001	Materiales, Útiles y Equipos de Oficina	7,700.00	4,771.67	2,928.33	38%	9,200.00	4,771.67	4,428.33	48%
	211002	Materiales, Útiles de Impresión y Reproducción	4,000.00	2,129.00	1,871.00	47%	4,000.00	2,129.00	1,871.00	47%
	214001	Mat. Útiles y Eq. Menores de tecnología de la inf.	2,500.00	2,468.85	31.15	1%	3,500.00	2,468.85	1,031.15	29%
	215001	Material impreso y de apoyo informativo	6,000.00	5,400.00	600.00	10%	6,500.00	5,400.00	1,100.00	17%
	216001	Material de Limpieza	-	-	-	0%	-	-	-	0%
	218001	Material para credencialización	-	-	-	0%	-	-	-	0%
220000		Alimentos y Utensilios	-	-	-	0%	-	-	-	0%
	221005	Agua y hielo para consumo humano	-	-	-	0%	-	-	-	0%
	221006	Artículos de cafetería	-	-	-	0%	-	-	-	0%
		Materias Primas y Materiales de Producción y Comer	-	-	-	0%	-	-	-	0%
240000		Materiales y Artículos de Construcción y de Repara	-	-	-	0%	-	-	-	0%
	246001	Material Eléctrico	-	-	-	0%	-	-	-	0%
	249001	Otros materiales y artículos de construcción y rep.	-	-	-	0%	-	-	-	0%
260000		Combustible, Lubricantes y Aditivos	79,500.00	61,735.37	17,764.63	22%	106,500.00	61,735.37	44,764.63	42%
	261001	Combustibles	79,500.00	61,735.37	17,764.63	22%	106,500.00	61,735.37	44,764.63	42%
270000		Vestuario, Blancos, Prendas de Protección y Artícu	-	-	-	0%	-	-	-	0%
	271001	Vestuario y uniformes	-	-	-	0%	-	-	-	0%
		TOTAL MATERIALES Y SUMINISTROS	99,700.00	76,504.89	23,195.11	23%	129,700.00	76,504.89	53,195.11	41%

AREA: SECRETARIA EJECUTIVA

		EGRESOS	ACUMULADO				ANUAL			
		20000 MATERIALES Y SUMINISTROS	PRESUP.	EJERCIDO	DISPONIBLE	%	PRESUP.	EJERCIDO	DISPONIBLE	%
SUBGRUPO	PARTIDA									
210000		Materiales de Administración, Emisión de documento	9,200.00	2,577.03	6,622.97	72%	12,700.00	2,577.03	10,122.97	80%
	211001	Materiales, Útiles y Equipos de Oficina	6,150.00	2,143.18	4,006.82	65%	7,650.00	2,143.18	5,506.82	72%
	211002	Materiales, Útiles de Impresión y Reproducción	1,500.00	-	1,500.00	100%	3,000.00	-	3,000.00	100%
	214001	Mat. Útiles y Eq. Menores de tecnología de la inf.	1,000.00	433.85	566.15	0%	1,000.00	433.85	566.15	0%
	215001	Material impreso y de apoyo informativo	550.00	-	550.00	100%	1,050.00	-	1,050.00	100%
	216001	Material de Limpieza	-	-	-	0%	-	-	-	0%
	218001	Material para credencialización	-	-	-	0%	-	-	-	0%
220000		Alimentos y Utensilios	-	-	-	0%	-	-	-	0%
	221005	Agua y hielo para consumo humano	-	-	-	0%	-	-	-	0%
	221006	Artículos de cafetería	-	-	-	0%	-	-	-	0%
		Materias Primas y Materiales de Producción y Comer	-	-	-	0%	-	-	-	0%
240000		Materiales y Artículos de Construcción y de Repara	-	-	-	0%	-	-	-	0%
	246001	Material Eléctrico	-	-	-	0%	-	-	-	0%
	249001	Otros materiales y artículos de construcción y rep.	-	-	-	0%	-	-	-	0%
260000		Combustible, Lubricantes y Aditivos	-	-	-	0%	-	-	-	0%
	261001	Combustibles	-	-	-	0%	-	-	-	0%
270000		Vestuario, Blancos, Prendas de Protección y Artícu	-	-	-	0%	-	-	-	0%
	271001	Vestuario y uniformes	-	-	-	0%	-	-	-	0%
		TOTAL MATERIALES Y SUMINISTROS	9,200.00	2,577.03	6,622.97	72%	12,700.00	2,577.03	10,122.97	80%

AREA: COORDINACION DE ADMINISTRACION Y PROCEDIMIENTOS

		ACUMULADO				ANUAL				
20000 MATERIALES Y SUMINISTROS		PRESUP.	EJERCIDO	DISPONIBLE	%	PRESUP.	EJERCIDO	DISPONIBLE	%	
SUBGRUPO	PARTIDA									
210000		Materiales de Administración, Emisión de documento	44,655.00	30,667.18	13,987.82	31%	54,450.00	30,667.18	23,782.82	44%
	211001	Materiales, Útiles y Equipos de Oficina	21,625.00	15,248.62	6,376.38	29%	28,750.00	15,248.62	13,501.38	47%
	211002	Materiales, Útiles de Impresión y Reproducción	2,500.00	138.75	2,361.25	94%	2,500.00	138.75	2,361.25	94%
	214001	Mat. Útiles y Eq. Menores de tecnología de la inf.	6,700.00	5,574.92	1,125.08	17%	7,200.00	5,574.92	1,625.08	23%
	215001	Material impreso y de apoyo informativo	1,150.00	-	1,150.00	100%	1,700.00	-	1,700.00	100%
	216001	Material de Limpieza	10,880.00	8,772.49	2,107.51	19%	12,500.00	8,772.49	3,727.51	30%
	218001	Material para credencialización	1,800.00	932.40	867.60	48%	1,800.00	932.40	867.60	48%
220000		Alimentos y Utensilios	10,950.00	6,079.50	4,870.50	44%	12,500.00	6,079.50	6,420.50	0.51364
	221005	Agua y hielo para consumo humano	3,750.00	1,821.80	1,928.20	51%	4,500.00	1,821.80	2,678.20	60%
	221006	Artículos de cafetería	7,200.00	4,257.70	2,942.30	41%	8,000.00	4,257.70	3,742.30	47%
		Materias Primas y Materiales de Producción y Comer	-	-	-	0%	-	-	-	0%
240000		Materiales y Artículos de Construcción y de Repara	15,000.00	-	15,000.00	100%	15,000.00	-	15,000.00	100%
	246001	Material Eléctrico	10,000.00	-	10,000.00	100%	10,000.00	-	10,000.00	100%
	249001	Otros materiales y artículos de construcción y rep.	5,000.00	-	5,000.00	100%	5,000.00	-	5,000.00	100%
260000		Combustible, Lubricantes y Aditivos	27,750.03	17,842.74	9,907.29	36%	36,500.04	17,842.74	18,657.30	51%
	261001	Combustibles	27,750.03	17,842.74	9,907.29	36%	36,500.04	17,842.74	18,657.30	51%
270000		Vestuario, Blancos, Prendas de Protección y Artícu	25,000.00	1,187.42	23,812.58	95%	25,000.00	1,187.42	23,812.58	95%
	271001	Vestuario y uniformes	25,000.00	1,187.42	23,812.58	95%	25,000.00	1,187.42	23,812.58	95%
290000		Herramientas, Refacciones y Accesorios Menores	13,000.00	7,438.82	5,561.18	43%	13,000.00	7,438.82	5,561.18	43%
	291001	Herramientas menores	8,000.00	5,835.62	2,164.38	27%	8,000.00	5,835.62	2,164.38	27%
	292001	Refacciones y Accesorios menores de edificio	5,000.00	1,603.20	3,396.80	68%	5,000.00	1,603.20	3,396.80	68%
		TOTAL MATERIALES Y SUMINISTROS	136,355.03	63,215.66	73,139.37	54%	156,450.04	63,215.66	93,234.38	60%

AREA: COORDINACION DE ASUNTOS JURIDICOS

		ACUMULADO				ANUAL				
20000 MATERIALES Y SUMINISTROS		PRESUP.	EJERCIDO	DISPONIBLE	%	PRESUP.	EJERCIDO	DISPONIBLE	%	
SUBGRUPO	PARTIDA									
210000		Materiales de Administración, Emisión de documento	11,375.00	7,158.80	4,216.20	37%	12,875.00	7,158.80	5,716.20	44%
	211001	Materiales, Útiles y Equipos de Oficina	7,075.00	5,467.60	1,607.40	23%	8,575.00	5,467.60	3,107.40	36%
	211002	Materiales, Útiles de Impresión y Reproducción	1,500.00	138.75	1,361.25	91%	1,500.00	138.75	1,361.25	91%
	214001	Mat. Útiles y Eq. Menores de tecnología de la inf.	1,800.00	1,170.45	629.55	35%	1,800.00	1,170.45	629.55	35%
	215001	Material impreso y de apoyo informativo	1,000.00	382.00	618.00	62%	1,000.00	382.00	618.00	62%
	216001	Material de Limpieza	-	-	-	0%	-	-	-	0%
	218001	Material para credencialización	-	-	-	0%	-	-	-	0%
220000		Alimentos y Utensilios	-	-	-	0%	-	-	-	0%
	221005	Agua y hielo para consumo humano	-	-	-	0%	-	-	-	0%
	221006	Artículos de cafetería	-	-	-	0%	-	-	-	0%
		Materias Primas y Materiales de Producción y Comer	-	-	-	0%	-	-	-	0%
240000		Materiales y Artículos de Construcción y de Repara	-	-	-	0%	-	-	-	0%
	246001	Material Eléctrico	-	-	-	0%	-	-	-	0%
	249001	Otros materiales y artículos de construcción y rep.	-	-	-	0%	-	-	-	0%
260000		Combustible, Lubricantes y Aditivos	-	-	-	0%	-	-	-	0%
	261001	Combustibles	-	-	-	0%	-	-	-	0%
270000		Vestuario, Blancos, Prendas de Protección y Artícu	-	-	-	0%	-	-	-	0%
	271001	Vestuario y uniformes	-	-	-	0%	-	-	-	0%
		TOTAL MATERIALES Y SUMINISTROS	11,375.00	7,158.80	4,216.20	37%	12,875.00	7,158.80	5,716.20	44%

AREA: COORDINACION DE CAPACITACION Y DIFUSION

20000 MATERIALES Y SUMINISTROS		ACUMULADO				ANUAL			
SUBGRUPO	PARTIDA	PRESUP.	EJERCIDO	DISPONIBLE	%	PRESUP.	EJERCIDO	DISPONIBLE	%
210000	Materiales de Administración, Emisión de documento	17,500.00	1,706.50	15,793.50	90%	21,000.00	1,706.50	19,293.50	92%
	211001 Materiales, Útiles y Equipos de Oficina	4,000.00	794.50	3,205.50	80%	5,500.00	794.50	4,705.50	86%
	211002 Materiales, Útiles de Impresión y Reproducción	1,500.00	178.00	1,322.00	88%	3,000.00	178.00	2,822.00	94%
	214001 Mat. Útiles y Eq. Menores de tecnología de la inf.	1,000.00		1,000.00	100%	1,000.00	-	1,000.00	100%
	215001 Material impreso y de apoyo informativo	5,000.00	734.00	4,266.00	85%	5,500.00	734.00	4,766.00	87%
	216001 Material de Limpieza			-	0%			-	0%
	218001 Material para credencialización	6,000.00		6,000.00	100%	6,000.00	-	6,000.00	100%
220000	Alimentos y Utensilios	6,500.00	-	6,500.00	0%	6,500.00	-	6,500.00	0%
	221005 Agua y hielo para consumo humano	1,500.00		1,500.00	100%	1,500.00	-	1,500.00	100%
	221006 Artículos de cafetería	5,000.00		5,000.00	100%	5,000.00	-	5,000.00	100%
	Materias Primas y Materiales de Producción y Comer	-	-	-	0%	-	-	-	0%
240000	Materiales y Artículos de Construcción y de Repara	-	-	-	0%	-	-	-	0%
	246001 Material Eléctrico			-	0%			-	0%
	249001 Otros materiales y artículos de contrucción y rep.			-	0%			-	0%
260000	Combustible, Lubricantes y Aditivos	9,000.00	6,953.58	2,046.42	23%	12,000.00	6,953.58	5,046.42	42%
	261001 Combustibles	9,000.00	6,953.58	2,046.42	23%	12,000.00	6,953.58	5,046.42	42%
270000	Vestuario, Blancos, Prendas de Protección y Artícu	-	-	-	0%	-	-	-	0%
	271001 Vestuario y uniformes			-	0%			-	0%
TOTAL MATERIALES Y SUMINISTROS		33,000.00	8,660.08	24,339.92	74%	39,500.00	8,660.08	30,839.92	78%

AREA: COORDINACION DE EVALUACION Y SEGUIMIENTO

20000 MATERIALES Y SUMINISTROS		ACUMULADO				ANUAL			
SUBGRUPO	PARTIDA	PRESUP.	EJERCIDO	DISPONIBLE	%	PRESUP.	EJERCIDO	DISPONIBLE	%
210000	Materiales de Administración, Emisión de documento	5,725.00	1,562.84	4,162.16	73%	9,075.00	1,562.84	7,512.16	83%
	211001 Materiales, Útiles y Equipos de Oficina	1,375.00	226.00	1,149.00	84%	2,875.00	226.00	2,649.00	92%
	211002 Materiales, Útiles de Impresión y Reproducción	1,000.00	-	1,000.00	100%	2,500.00	-	2,500.00	100%
	214001 Mat. Útiles y Eq. Menores de tecnología de la inf.	3,000.00	1,336.84	1,663.16	55%	3,000.00	1,336.84	1,663.16	55%
	215001 Material impreso y de apoyo informativo	350.00	-	350.00	100%	700.00	-	700.00	100%
	216001 Material de Limpieza	-	-	-	0%	-	-	-	0%
	218001 Material para credencialización	-	-	-	0%	-	-	-	0%
220000	Alimentos y Utensilios	-	-	-	0%	-	-	-	0%
	221005 Agua y hielo para consumo humano	-	-	-	0%	-	-	-	0%
	221006 Artículos de cafetería	-	-	-	0%	-	-	-	0%
	Materias Primas y Materiales de Producción y Comer	-	-	-	0%	-	-	-	0%
240000	Materiales y Artículos de Construcción y de Repara	-	-	-	0%	-	-	-	0%
	246001 Material Eléctrico	-	-	-	0%	-	-	-	0%
	249001 Otros materiales y artículos de contrucción y rep.	-	-	-	0%	-	-	-	0%
260000	Combustible, Lubricantes y Aditivos	-	-	-	0%	-	-	-	0%
	261001 Combustibles	-	-	-	0%	-	-	-	0%
270000	Vestuario, Blancos, Prendas de Protección y Artícu	-	-	-	0%	-	-	-	0%
	271001 Vestuario y uniformes	-	-	-	0%	-	-	-	0%
TOTAL MATERIALES Y SUMINISTROS		5,725.00	1,562.84	4,162.16	73%	9,075.00	1,562.84	7,512.16	83%

INSTITUTO DE TRANSPARENCIA Y ACCESO A LA INFORMACIÓN PÚBLICA DEL ESTADO DE BAJA CALIFORNIA
INFORME COMPARATIVO DE AVANCE PRESUPUESTAL
EGRESOS PRESUPUESTADOS CONTRA RESULTADOS OBTENIDOS
30000 SERVICIOS GENERALES
Avance Presupuestal del 01/Enero/2012 al 30/Septiembre/2012

formato PE.B-03

CONSOLIDADO

EGRESOS		ACUMULADO				ANUAL			
30000 SERVICIOS GENERALES		PRESUP.	EJERCIDO	DISPONIBLE	%	PRESUP.	EJERCIDO	DISPONIBLE	%
SUBGRUPO	PARTIDA								
310000	Servicios Básicos	166,750.00	110,565.42	52,605.67	32%	220,600.00	110,565.42	110,034.58	50%
	311001 Servicio de Energía Eléctrica	65,250.00	43,587.00	21,663.00	33%	87,000.00	43,587.00	43,413.00	50%
	313001 Servicio de Agua potable	4,500.00	2,029.69	2,470.31	55%	9,000.00	2,029.69	6,970.31	77%
	314001 Servicio telefónico tradicional	45,000.00	25,613.00	19,387.00	43%	60,000.00	25,613.00	34,387.00	57%
	315001 Servicio telefonía celular	20,000.00	17,692.22	2,307.78	12%	20,000.00	17,692.22	2,307.78	12%
	316001 Servicio de Telecomunicaciones y Satélites	27,200.00	18,064.60	5,556.49	20%	39,200.00	18,064.60	21,135.40	54%
	318001 Servicio postal, telégrafico y mensajería	4,800.00	3,578.91	1,221.09	25%	5,400.00	3,578.91	1,821.09	34%
320000	Servicios de Arrendamiento	188,700.00	154,161.45	34,538.55	18%	264,000.00	154,161.45	109,838.55	42%
	322001 Arrendamiento de Edificios y Locales	154,000.00	127,213.69	26,786.31	17%	222,000.00	127,213.69	94,786.31	43%
	326001 Arrendamiento de maquinaria y herramienta	34,700.00	26,947.76	7,752.24	22%	42,000.00	26,947.76	15,052.24	36%
	327001 Arrendamiento de activos intangibles	-	-	-	0%	-	-	-	#¡DIV/0!
330000	Servicios Profesionales, Científicos y Técnicos	458,119.00	227,075.49	231,043.51	50%	504,119.00	227,075.49	277,043.51	55%
	331001 Serv. leg. y ases. en mat. Jurídica, Econ. y Conta	290,500.00	137,592.90	152,907.10	53%	320,500.00	137,592.90	182,907.10	57%
	333002 Servicio de Consultoría en Tecnologías de la Información	11,000.00	10,266.83	733.17	7%	11,000.00	10,266.83	733.17	7%
	334001 Servicios de capacitación	35,000.00	16,029.06	18,970.94	54%	35,000.00	16,029.06	18,970.94	54%
	336002 Servicios de impresión	121,619.00	63,186.70	58,432.30	48%	121,619.00	63,186.70	58,432.30	48%
	338001 Servicios de vigilancia y monitoreo	-	-	-	0%	16,000.00	-	16,000.00	100%
	333302 Servicio de consultoría	-	-	-	0	-	-	-	0
340000	Servicios Financieros, Bancarios y Comerciales	27,272.00	23,646.33	3,625.67	13%	51,000.00	23,646.33	27,353.67	54%
	341001 Intereses, comisiones y servicios bancarios	27,272.00	23,646.33	3,625.67	13%	30,000.00	23,646.33	6,353.67	21%
	344001 Seguros de responsabilidad Patrimonial y finanzas	-	-	-	0%	21,000.00	-	21,000.00	100%
350000	Servicios de Instalación, Reparación, Mantenimiento	20,000.00	8,915.81	11,084.19	55%	23,000.00	8,915.81	14,084.19	61%
	355001 Reparación y mantenimiento de equipo de transporte	8,000.00	7,173.55	826.45	10%	9,000.00	7,173.55	1,826.45	20%
	357004 Instalación, Reparación y mantenimiento de sistemas de aire acondicionado, calefacción y de refrigeración	10,000.00	1,742.26	8,257.74	83%	10,000.00	1,742.26	8,257.74	83%
	359002 Servicios de fumigación	2,000.00	-	2,000.00	100%	4,000.00	-	4,000.00	100%
360000	Servicios de Comunicación Social y Publicidad	355,000.00	180,723.70	174,276.30	49%	355,000.00	180,723.70	174,276.30	49%
	361001 Servicio de difusión institucional	355,000.00	180,723.70	174,276.30	49%	355,000.00	180,723.70	174,276.30	49%
	336004 Otros Servicios de apoyos Administrativos	-	-	-	0%	-	-	-	0%

INSTITUTO DE TRANSPARENCIA Y ACCESO A LA INFORMACION PUBLICA DEL ESTADO DE BAJA CALIFORNIA
INFORME COMPARATIVO DE AVANCE PRESUPUESTAL
EGRESOS PRESUPUESTADOS CONTRA RESULTADOS OBTENIDOS
30000 SERVICIOS GENERALES
Avance Presupuestal del 01/Enero/2012 al 30/Septiembre/2012

formato PE.B-03

CONSOLIDADO

EGRESOS			ACUMULADO				ANUAL			
30000 SERVICIOS GENERALES			PRESUP.	EJERCIDO	DISPONIBLE	%	PRESUP.	EJERCIDO	DISPONIBLE	%
SUBGRUPO	PARTIDA									
370000		Servicios de Traslado y Viáticos	626,650.71	387,551.23	239,099.48	38%	692,863.96	387,551.23	305,312.73	44%
	371001	Pasajes Aéreos	234,200.00	157,549.50	76,650.50	33%	251,200.00	157,549.50	93,650.50	37%
	375001	Viáticos en el país	132,780.00	80,415.00	52,365.00	39%	160,000.00	80,415.00	79,585.00	50%
	375002	Hospedaje en el país	138,242.74	71,535.53	66,707.21	48%	149,999.96	71,535.53	78,464.43	52%
	379002	Peajes	42,427.97	34,399.00	8,028.97	19%	52,664.00	34,399.00	18,265.00	35%
	379003	Hospedaje y pasaje de invitados	79,000.00	43,652.20	35,347.80	45%	79,000.00	43,652.20	35,347.80	45%
380000		Servicios Oficiales	97,000.00	38,620.73	58,379.27	60%	106,000.00	38,620.73	67,379.27	64%
	385001	Reunion de trabajo	37,000.00	14,322.39	22,677.61	61%	46,000.00	14,322.39	31,677.61	69%
	382001	Gastos de Orden Social y Cultural	60,000.00	24,298.34	35,701.66	0%	60,000.00	24,298.34	35,701.66	0%
390000		Otros Servicios Generales	176,800.00	138,138.00	38,662.00	22%	224,103.95	138,138.00	85,965.95	38%
	392001	Impuestos y derechos	24,800.00	24,774.00	26.00	0%	24,800.00	24,774.00	26.00	0%
	398001	Impuestos sobre remuneracion al trabajo personal	152,000.00	113,364.00	38,636.00	25%	199,303.95	113,364.00	85,939.95	43%
TOTAL SERVICIOS GENERALES			2,116,291.71	1,269,398.16	843,314.64	40%	2,440,686.91	1,269,398.16	1,171,288.75	48%


C.P. MARIA ISABEL GONZALEZ RODRIGUEZ
COORDINADOR ADMINISTRATIVA ITAPIBC


LIC. ADRIAN ALCALA MENDEZ
CONSEJERO CIUDADANO PRESIDENTE

INSTITUTO DE TRANSPARENCIA Y ACCESO A LA INFORMACION PUBLICA DEL ESTADO DE BAJA CALIFORNIA
INFORME COMPARATIVO DE AVANCE PRESUPUESTAL
EGRESOS PRESUPUESTADOS CONTRA RESULTADOS OBTENIDOS
30000 SERVICIOS GENERALES
Avance Presupuestal del 01/Enero/2012 al 30/Septiembre/2012

formato PE.B-03

AREA: PLENO

EGRESOS		ACUMULADO				ANUAL			
30000 SERVICIOS GENERALES		PRESUP.	EJERCIDO	DISPONIBLE	%	PRESUP.	EJERCIDO	DISPONIBLE	%
SUBGRUPO	PARTIDA								
310000	Servicios Básicos	42,400.00	35,756.82	6,643.18	16%	59,200.00	35,756.82	23,443.18	40%
	311001 Servicio de Energía Eléctrica	-	-	-	0%	-	-	-	0%
	313001 Servicio de Agua potable	-	-	-	0%	-	-	-	0%
	314001 Servicio telefónico tradicional	-	-	-	0%	-	-	-	0%
	315001 Servicio telefonía celular	20,000.00	17,692.22	2,307.78	12%	20,000.00	17,692.22	2,307.78	12%
	316001 Servicio de Telecomunicaciones y Satelites	22,400.00	18,064.60	4,335.40	19%	39,200.00	18,064.60	21,135.40	54%
	318001 Servicio postal, telégrafico y mensajería	-	-	-	0%	-	-	-	0%
320000	Servicios de Arrendamiento	-	-	-	0%	-	-	-	0%
	322001 Arrendamiento de Edificios y Locales	-	-	-	0%	-	-	-	0%
	326001 Arrendamiento de maquinaria y herramienta	-	-	-	0%	-	-	-	0%
	327001 Arrendamiento de activos intagibles	-	-	-	0%	-	-	-	0%
330000	Servicios Profesionales, Científicos y Técnicos	216,000.00	75,652.00	140,348.00	65%	216,000.00	75,652.00	140,348.00	65%
	331001 Serv. leg. y ases. en mat. Jurídica, Econ. y Conta	211,000.00	74,925.00	136,075.00	64%	211,000.00	74,925.00	136,075.00	64%
	334001 Servicios de capacitación	-	-	-	0%	-	-	-	0%
	336002 Servicios de impresión	5,000.00	727.00	4,273.00	85%	5,000.00	727.00	4,273.00	85%
	338001 Servicios de vigilancia y monitoreo	-	-	-	0%	-	-	-	0%
	333302 Servicio de consultoría	-	-	-	0%	-	-	-	0%
340000	Servicios Financieros, Bancarios y Comerciales	-	-	-	0%	-	-	-	0%
	341001 Intereses, comisiones y servicios bancarios	-	-	-	0%	-	-	-	0%
	344001 Seguros de responsabilidad Patrimonial y finanzas	-	-	-	0%	-	-	-	0%
350000	Servicios de Instalación, Reparación, Mantenimiento	1,000.00	944.40	55.60	6%	1,000.00	944.40	55.60	6%
	355001 Reparación y mantenimiento de equipo de transporte	1,000.00	944.40	55.60	6%	1,000.00	944.40	55.60	6%
	359002 Servicios de fumigación	-	-	-	0%	-	-	-	0%
360000	Servicios de Comunicación Social y Publicidad	-	-	-	0%	-	-	-	0%
	361001 Servicio de difusión institucional	-	-	-	0%	-	-	-	0%
	336004 Otros Servicios de apoyos Administrativos	-	-	-	0%	-	-	-	0%
370000	Servicios de Traslado y Viáticos	532,221.37	323,101.23	209,120.14	39%	570,805.37	323,101.23	247,704.14	43%
	371001 Pasajes Aéreos	197,200.00	123,567.50	73,632.50	37%	207,200.00	123,567.50	83,632.50	40%
	375001 Viáticos en el país	104,550.00	63,060.00	41,490.00	40%	120,110.00	63,060.00	57,050.00	47%
	375002 Hospedaje en el país	122,423.37	65,120.53	57,302.84	47%	132,423.37	65,120.53	67,302.84	51%
	379002 Peajes	29,048.00	27,701.00	1,347.00	5%	32,072.00	27,701.00	4,371.00	14%
	379003 Hospedaje y pasaje de invitados	79,000.00	43,652.20	35,347.80	45%	79,000.00	43,652.20	35,347.80	45%

INSTITUTO DE TRANSPARENCIA Y ACCESO A LA INFORMACION PUBLICA DEL ESTADO DE BAJA CALIFORNIA
INFORME COMPARATIVO DE AVANCE PRESUPUESTAL
EGRESOS PRESUPUESTADOS CONTRA RESULTADOS OBTENIDOS
30000 SERVICIOS GENERALES
Avance Presupuestal del 01/Enero/2012 al 30/Septiembre/2012

formato PE.B-03

AREA: PLENO

EGRESOS		ACUMULADO				ANUAL			
30000 SERVICIOS GENERALES		PRESUP.	EJERCIDO	DISPONIBLE	%	PRESUP.	EJERCIDO	DISPONIBLE	%
SUBGRUPO	PARTIDA								
380000	Servicios Oficiales	97,000.00	38,620.73	58,379.27	60%	106,000.00	38,620.73	67,379.27	64%
	382001 Gastos de Orden Social y Cultural	60,000.00	24,298.34	35,701.66	60%	60,000.00	24,298.34	35,701.66	60%
	385001 Reunion de trabajo	37,000.00	14,322.39	22,677.61	61%	46,000.00	14,322.39	31,677.61	69%
390000	Otros Servicios Generales	-	-	-	0%	-	-	-	0%
	392001 Impuestos y derechos	-	-	-	0%	-	-	-	0%
TOTAL SERVICIOS GENERALES		888,621.37	474,075.18	414,546.19	47%	953,005.37	474,075.18	478,930.19	50%

INSTITUTO DE TRANSPARENCIA Y ACCESO A LA INFORMACION PUBLICA DEL ESTADO DE BAJA CALIFORNIA
INFORME COMPARATIVO DE AVANCE PRESUPUESTAL
EGRESOS PRESUPUESTADOS CONTRA RESULTADOS OBTENIDOS
30000 SERVICIOS GENERALES
Avance Presupuestal del 01/Enero/2012 al 30/Septiembre/2012

formato PE.B-03

AREA: SECRETARIA EJECUTIVA

EGRESOS			ACUMULADO				ANUAL			
30000 SERVICIOS GENERALES			PRESUP.	EJERCIDO	DISPONIBLE	%	PRESUP.	EJERCIDO	DISPONIBLE	%
SUBGRUPO	PARTIDA									
310000		Servicios Básicos	-	-	-	0%	-	-	-	0%
	311001	Servicio de Energía Eléctrica	-	-	-	0%	-	-	-	0%
	313001	Servicio de Agua potable	-	-	-	0%	-	-	-	0%
	314001	Servicio telefónico tradicional	-	-	-	0%	-	-	-	0%
	315001	Servicio telefonía celular	-	-	-	0%	-	-	-	0%
	318001	Servicio postal, telégrafico y mensajería	-	-	-	0%	-	-	-	0%
320000		Servicios de Arrendamiento	-	-	-	0%	-	-	-	0%
	322001	Arrendamiento de Edificios y Locales	-	-	-	0%	-	-	-	0%
	326001	Arrendamiento de maquinaria y herramienta	-	-	-	0%	-	-	-	0%
	327001	Arrendamiento de activos intangibles	-	-	-	0%	-	-	-	0%
330000		Servicios Profesionales, Científicos y Técnicos	-	-	-	0%	-	-	-	0%
	331001	Serv. leg. y ases. en mat. Jurídica, Econ. y Conta	-	-	-	0%	-	-	-	0%
	334001	Servicios de capacitación	-	-	-	0%	-	-	-	0%
	336002	Servicios de impresión	-	-	-	0%	-	-	-	0%
	338001	Servicios de vigilancia y monitoreo	-	-	-	0%	-	-	-	0%
	333302	Servicio de consultoría	-	-	-	0%	-	-	-	0%
340000		Servicios Financieros, Bancarios y Comerciales	-	-	-	0%	-	-	-	0%
	341001	Intereses, comisiones y servicios bancarios	-	-	-	0%	-	-	-	0%
	344001	Seguros de responsabilidad Patrimonial y fianzas	-	-	-	0%	-	-	-	0%
350000		Servicios de Instalación, Reparación, Mantenimiento	-	-	-	0%	-	-	-	0%
	355001	Reparación y mantenimiento de equipo de transporte	-	-	-	0%	-	-	-	0%
	359002	Servicios de fumigación	-	-	-	0%	-	-	-	0%
360000		Servicios de Comunicación Social y Publicidad	-	-	-	0%	-	-	-	0%
	361001	Servicio de difusión institucional	-	-	-	0%	-	-	-	0%
	336004	Otros Servicios de apoyos Administrativos	-	-	-	0%	-	-	-	0%
370000		Servicios de Traslado y Viáticos	23,620.05	20,042.50	3,577.55	15%	28,455.29	20,042.50	8,412.79	30%
	371001	Pasajes Aéreos	10,000.00	9,608.50	391.50	4%	10,000.00	9,608.50	391.50	4%
	375001	Viáticos en el país	7,020.00	5,960.00	1,060.00	15%	9,360.00	5,960.00	3,400.00	36%
	375002	Hospedaje en el país	4,286.07	2,856.00	1,430.07	33%	5,343.29	2,856.00	2,487.29	47%
	379002	Peajes	2,313.98	1,618.00	695.98	30%	3,752.00	1,618.00	2,134.00	57%
	379003	Hospedaje y pasaje de invitados	-	-	-	0%	-	-	-	0%
380000		Servicios Oficiales	-	-	-	0%	-	-	-	0%
	385001	Reunion de trabajo	-	-	-	0%	-	-	-	0%
	382001	Gastos de Orden Social y Cultural	-	-	-	0%	-	-	-	0%

INSTITUTO DE TRANSPARENCIA Y ACCESO A LA INFORMACION PUBLICA DEL ESTADO DE BAJA CALIFORNIA
 INFORME COMPARATIVO DE AVANCE PRESUPUESTAL
 EGRESOS PRESUPUESTADOS CONTRA RESULTADOS OBTENIDOS
 30000 SERVICIOS GENERALES
 Avance Presupuestal del 01/Enero/2012 al 30/Septiembre/2012

formato PE.B-03

AREA: SECRETARIA EJECUTIVA

EGRESOS			ACUMULADO				ANUAL			
30000 SERVICIOS GENERALES			PRESUP.	EJERCIDO	DISPONIBLE	%	PRESUP.	EJERCIDO	DISPONIBLE	%
SUBGRUPO	PARTIDA									
390000		Otros Servicios Generales	-	-	-	0%	-	-	-	0%
	392001	Impuestos y derechos	-	-	-	0%	-	-	-	0%
TOTAL SERVICIOS GENERALES			23,620.05	20,042.50	3,577.55	15%	28,455.29	20,042.50	8,412.79	30%

INSTITUTO DE TRANSPARENCIA Y ACCESO A LA INFORMACION PUBLICA DEL ESTADO DE BAJA CALIFORNIA
INFORME COMPARATIVO DE AVANCE PRESUPUESTAL
EGRESOS PRESUPUESTADOS CONTRA RESULTADOS OBTENIDOS
30000 SERVICIOS GENERALES
Avance Presupuestal del 01/Enero/2012 al 30/Septiembre/2012

formato PE.B-03

AREA: COORDINACION DE ADMINISTRACION Y PROCEDIMIENTOS

EGRESOS		ACUMULADO				ANUAL			
30000 SERVICIOS GENERALES		PRESUP.	EJERCIDO	DISPONIBLE	%	PRESUP.	EJERCIDO	DISPONIBLE	%
SUBGRUPO	PARTIDA								
310000	Servicios Básicos	119,550.00	74,808.60	44,741.40	37%	161,400.00	74,808.60	86,591.40	54%
	311001 Servicio de Energía Eléctrica	65,250.00	43,587.00	21,663.00	33%	87,000.00	43,587.00	43,413.00	50%
	313001 Servicio de Agua potable	4,500.00	2,029.69	2,470.31	55%	9,000.00	2,029.69	6,970.31	77%
	314001 Servicio telefónico tradicional	45,000.00	25,613.00	19,387.00	43%	60,000.00	25,613.00	34,387.00	57%
	315001 Servicio telefonía celular	-	-	-	0%	-	-	-	0%
	318001 Servicio postal, telégrafico y mensajería	4,800.00	3,578.91	1,221.09	25%	5,400.00	3,578.91	1,821.09	34%
320000	Servicios de Arrendamiento	188,700.00	154,161.45	34,538.55	18%	264,000.00	154,161.45	109,838.55	42%
	322001 Arrendamiento de Edificios y Locales	154,000.00	127,213.69	26,786.31	17%	222,000.00	127,213.69	94,786.31	43%
	326001 Arrendamiento de maquinaria y herramienta	34,700.00	26,947.76	7,752.24	22%	42,000.00	26,947.76	15,052.24	36%
	327001 Arrendamiento de activos intangibles	-	-	-	0%	-	-	-	#DIV/0!
330000	Servicios Profesionales, Científicos y Técnicos	53,500.00	49,394.54	4,105.46	8%	69,500.00	49,394.54	20,105.46	29%
	331001 Serv. leg. y ases. en mat. Jurídica, Econ. y Conta	37,500.00	35,192.76	2,307.24	6%	37,500.00	35,192.76	2,307.24	6%
	333002 Servicio de Consultoría en Tecnologías de la información	11,000.00	10,266.83	733.17	7%	11,000.00	10,266.83	733.17	7%
	334001 Servicios de capacitación	-	-	-	0%	-	-	-	0%
	336002 Servicios de impresión	5,000.00	3,934.95	1,065.05	21%	5,000.00	3,934.95	1,065.05	21%
	338001 Servicios de vigilancia y monitoreo	-	-	-	0%	16,000.00	-	16,000.00	100%
	333302 Servicio de consultoría	-	-	-	0%	-	-	-	0%
340000	Servicios Financieros, Bancarios y Comerciales	27,272.00	23,646.33	3,625.67	13%	51,000.00	23,646.33	27,353.67	54%
	341001 Intereses, comisiones y servicios bancarios	27,272.00	23,646.33	3,625.67	13%	30,000.00	23,646.33	6,353.67	21%
	344001 Seguros de responsabilidad Patrimonial y finanzas	-	-	-	0%	21,000.00	-	21,000.00	100%
350000	Servicios de Instalación, Reparación, Mantenimiento	19,000.00	7,971.41	11,028.59	58%	22,000.00	7,971.41	14,028.59	64%
	355001 Reparación y mantenimiento de equipo de transporte	7,000.00	6,229.15	770.85	11%	8,000.00	6,229.15	1,770.85	22%
	357004 Instalación, Reparación y mantenimiento de sistemas de aire acondicionado, calefacción y de refrigeración	10,000.00	1,742.26	8,257.74	83%	10,000.00	1,742.26	8,257.74	83%
	359002 Servicios de fumigación	2,000.00	-	2,000.00	100%	4,000.00	-	4,000.00	100%
360000	Servicios de Comunicación Social y Publicidad	-	-	-	0%	-	-	-	0%
	361001 Servicio de difusión institucional	-	-	-	0%	-	-	-	0%
	336004 Otros Servicios de apoyos Administrativos	-	-	-	0%	-	-	-	0%

INSTITUTO DE TRANSPARENCIA Y ACCESO A LA INFORMACION PUBLICA DEL ESTADO DE BAJA CALIFORNIA
INFORME COMPARATIVO DE AVANCE PRESUPUESTAL
EGRESOS PRESUPUESTADOS CONTRA RESULTADOS OBTENIDOS
30000 SERVICIOS GENERALES
Avance Presupuestal del 01/Enero/2012 al 30/Septiembre/2012

formato PE.B-03

AREA: COORDINACION DE ADMINISTRACION Y PROCEDIMIENTOS

EGRESOS			ACUMULADO				ANUAL			
30000 SERVICIOS GENERALES			PRESUP.	EJERCIDO	DISPONIBLE	%	PRESUP.	EJERCIDO	DISPONIBLE	%
SUBGRUPO	PARTIDA									
370000		Servicios de Traslado y Viáticos	18,984.00	13,041.50	5,942.50	31%	23,052.00	13,041.50	10,010.50	43%
	371001	Pasajes Aéreos	9,000.00	7,724.50	1,275.50	14%	9,000.00	7,724.50	1,275.50	14%
	375001	Viáticos en el país	4,680.00	2,880.00	1,800.00	38%	7,020.00	2,880.00	4,140.00	59%
	375002	Hospedaje en el país	3,000.00	1,896.00	1,104.00	37%	3,000.00	1,896.00	1,104.00	37%
	379002	Peajes	2,304.00	541.00	1,763.00	77%	4,032.00	541.00	3,491.00	87%
	379003	Hospedaje y pasaje de invitados	-	-	-	0%	-	-	-	0%
380000		Servicios Oficiales	-	-	-	0%	-	-	-	0%
	382001	Gastos de Orden Social y Cultural	-	-	-	0%	-	-	-	0%
	385001	Reunion de trabajo	-	-	-	0%	-	-	-	0%
390000		Otros Servicios Generales	176,800.00	138,138.00	38,662.00	22%	224,103.95	138,138.00	85,965.95	38%
	392001	Impuestos y derechos	24,800.00	24,774.00	26.00	0%	24,800.00	24,774.00	26.00	0%
	398001	Impuestos sobre remuneracion al trabajo personal	152,000.00	113,364.00	38,636.00	25%	199,303.95	113,364.00	85,939.95	43%
TOTAL SERVICIOS GENERALES			603,806.00	461,161.83	142,644.17	24%	815,055.95	461,161.83	353,894.12	43%

INSTITUTO DE TRANSPARENCIA Y ACCESO A LA INFORMACION PUBLICA DEL ESTADO DE BAJA CALIFORNIA
INFORME COMPARATIVO DE AVANCE PRESUPUESTAL
EGRESOS PRESUPUESTADOS CONTRA RESULTADOS OBTENIDOS
30000 SERVICIOS GENERALES
Avance Presupuestal del 01/Enero/2012 al 30/Septiembre/2012

formato PE.B-03

AREA: COORDINACION DE ASUNTOS JURIDICOS

EGRESOS			ACUMULADO				ANUAL			
30000 SERVICIOS GENERALES			PRESUP.	EJERCIDO	DISPONIBLE	%	PRESUP.	EJERCIDO	DISPONIBLE	%
SUBGRUPO	PARTIDA									
310000		Servicios Básicos	-	-	-	0%	-	-	-	0%
	311001	Servicio de Energía Eléctrica	-	-	-	0%	-	-	-	0%
	313001	Servicio de Agua potable	-	-	-	0%	-	-	-	0%
	314001	Servicio telefónico tradicional	-	-	-	0%	-	-	-	0%
	315001	Servicio telefonía celular	-	-	-	0%	-	-	-	0%
	318001	Servicio postal, telégrafico y mensajería	-	-	-	0%	-	-	-	0%
320000		Servicios de Arrendamiento	-	-	-	0%	-	-	-	0%
	322001	Arrendamiento de Edificios y Locales	-	-	-	0%	-	-	-	0%
	326001	Arrendamiento de maquinaria y herramienta	-	-	-	0%	-	-	-	0%
	327001	Arrendamiento de activos intangibles	-	-	-	0%	-	-	-	0%
330000		Servicios Profesionales, Científicos y Técnicos	9,000.00	5,905.20	3,094.80	34%	9,000.00	5,905.20	3,094.80	34%
	331001	Serv. leg. y ases. en mat. Jurídica, Econ. y Conta	2,000.00	1,098.90	901.10	45%	2,000.00	1,098.90	901.10	45%
	334001	Servicios de capacitación	-	-	-	0%	-	-	-	0%
	336002	Servicios de impresión	7,000.00	4,806.30	2,193.70	31%	7,000.00	4,806.30	2,193.70	31%
	338001	Servicios de vigilancia y monitoreo	-	-	-	0%	-	-	-	0%
	333302	Servicio de consultoría	-	-	-	0%	-	-	-	0%
340000		Servicios Financieros, Bancarios y Comerciales	-	-	-	0%	-	-	-	0%
	341001	Intereses, comisiones y servicios bancarios	-	-	-	0%	-	-	-	0%
	344001	Seguros de responsabilidad Patrimonial y finanzas	-	-	-	0%	-	-	-	0%
350000		Servicios de Instalación, Reparación, Mantenimiento	-	-	-	0%	-	-	-	0%
	355001	Reparación y mantenimiento de equipo de transporte	-	-	-	0%	-	-	-	0%
	359002	Servicios de fumigación	-	-	-	0%	-	-	-	0%
360000		Servicios de Comunicación Social y Publicidad	-	-	-	0%	-	-	-	0%
	361001	Servicio de difusión institucional	-	-	-	0%	-	-	-	0%
	336004	Otros Servicios de apoyos Administrativos	-	-	-	0%	-	-	-	0%
370000		Servicios de Traslado y Viáticos	17,851.33	9,782.50	8,068.83	45%	21,339.33	9,782.50	11,556.83	54%
	371001	Pasajes Aéreos	8,000.00	7,376.50	623.50	0%	8,000.00	7,376.50	623.50	8%
	375001	Viáticos en el país	5,140.00	2,070.00	3,070.00	0%	7,620.00	2,070.00	5,550.00	73%
	375002	Hospedaje en el país	2,183.33	-	2,183.33	0%	2,183.33	-	2,183.33	100%
	379002	Peajes	2,528.00	336.00	2,192.00	0%	3,536.00	336.00	3,200.00	90%
	379003	Hospedaje y pasaje de invitados	-	-	-	0%	-	-	-	0%
380000		Servicios Oficiales	-	-	-	0%	-	-	-	0%
	385001	Reunion de trabajo	-	-	-	0%	-	-	-	0%
	382001	Gastos de Orden Social y Cultural	-	-	-	0%	-	-	-	0%

INSTITUTO DE TRANSPARENCIA Y ACCESO A LA INFORMACION PUBLICA DEL ESTADO DE BAJA CALIFORNIA
 INFORME COMPARATIVO DE AVANCE PRESUPUESTAL
 EGRESOS PRESUPUESTADOS CONTRA RESULTADOS OBTENIDOS
 30000 SERVICIOS GENERALES
 Avance Presupuestal del 01/Enero/2012 al 30/Septiembre/2012

formato PE.B-03

AREA: COORDINACION DE ASUNTOS JURIDICOS

EGRESOS			ACUMULADO				ANUAL			
30000 SERVICIOS GENERALES			PRESUP.	EJERCIDO	DISPONIBLE	%	PRESUP.	EJERCIDO	DISPONIBLE	%
SUBGRUPO	PARTIDA									
390000		Otros Servicios Generales	-	-	-	0%	-	-	-	0%
	392001	Impuestos y derechos			-	0%	-	-	-	0%
TOTAL SERVICIOS GENERALES			26,851.33	15,687.70	11,163.63	0.41576	30,339.33	15,687.70	14,651.63	48%

INSTITUTO DE TRANSPARENCIA Y ACCESO A LA INFORMACION PUBLICA DEL ESTADO DE BAJA CALIFORNIA
INFORME COMPARATIVO DE AVANCE PRESUPUESTAL
EGRESOS PRESUPUESTADOS CONTRA RESULTADOS OBTENIDOS
30000 SERVICIOS GENERALES
Avance Presupuestal del 01/Enero/2012 al 30/Septiembre/2012

formato PE.B-03

AREA: COORDINACION DE CAPACITACION Y DIFUSION

EGRESOS			ACUMULADO				ANUAL			
30000 SERVICIOS GENERALES			PRESUP.	EJERCIDO	DISPONIBLE	%	PRESUP.	EJERCIDO	DISPONIBLE	%
SUBGRUPO	PARTIDA									
310000		Servicios Básicos	-	-	-	0%	-	-	-	0%
	311001	Servicio de Energía Eléctrica	-	-	-	0%	-	-	-	0%
	313001	Servicio de Agua potable	-	-	-	0%	-	-	-	0%
	314001	Servicio telefónico tradicional	-	-	-	0%	-	-	-	0%
	315001	Servicio telefonía celular	-	-	-	0%	-	-	-	0%
	318001	Servicio postal, telégrafico y mensajería	-	-	-	0%	-	-	-	0%
320000		Servicios de Arrendamiento	-	-	-	0%	-	-	-	0%
	322001	Arrendamiento de Edificios y Locales	-	-	-	0%	-	-	-	0%
	326001	Arrendamiento de maquinaria y herramienta	-	-	-	0%	-	-	-	0%
	327001	Arrendamiento de activos intangibles	-	-	-	0%	-	-	-	0%
330000		Servicios Profesionales, Científicos y Técnicos	174,619.00	91,184.25	83,434.75	48%	204,619.00	91,184.25	113,434.75	55%
	331001	Serv. leg. y ases. en mat. Jurídica, Econ. y Conta	40,000.00	26,376.24	13,623.76	34%	70,000.00	26,376.24	43,623.76	62%
	334001	Servicios de capacitación	35,000.00	16,029.06	18,970.94	54%	35,000.00	16,029.06	18,970.94	54%
	336002	Servicios de impresión	99,619.00	48,778.95	50,840.05	51%	99,619.00	48,778.95	50,840.05	51%
	338001	Servicios de vigilancia y monitoreo	-	-	-	0%	-	-	-	0%
	333302	Servicio de consultoría	-	-	-	0%	-	-	-	0%
340000		Servicios Financieros, Bancarios y Comerciales	-	-	-	0%	-	-	-	0%
	341001	Intereses, comisiones y servicios bancarios	-	-	-	0%	-	-	-	0%
	344001	Seguros de responsabilidad Patrimonial y finanzas	-	-	-	0%	-	-	-	0%
350000		Servicios de Instalación, Reparación, Mantenimiento	-	-	-	0%	-	-	-	0%
	355001	Reparación y mantenimiento de equipo de transporte	-	-	-	0%	-	-	-	0%
	359002	Servicios de fumigación	-	-	-	0%	-	-	-	0%
360000		Servicios de Comunicación Social y Publicidad	355,000.00	180,723.70	174,276.30	49%	355,000.00	180,723.70	174,276.30	49%
	361001	Servicio de difusión institucional	355,000.00	180,723.70	174,276.30	49%	355,000.00	180,723.70	174,276.30	49%
	336004	Otros Servicios de apoyos Administrativos	-	-	-	0%	-	-	-	0%
370000		Servicios de Traslado y Viáticos	8,464.00	2,040.00	6,424.00	76%	11,752.00	2,040.00	9,712.00	83%
	371001	Pasajes Aéreos	-	-	-	0%	-	-	-	0%
	375001	Viáticos en el país	4,160.00	1,040.00	3,120.00	75%	5,720.00	1,040.00	4,680.00	82%
	375002	Hospedaje en el país	2,000.00	-	2,000.00	0%	2,000.00	-	2,000.00	0%
	379002	Peajes	2,304.00	1,000.00	1,304.00	57%	4,032.00	1,000.00	3,032.00	75%
	379003	Hospedaje y pasaje de invitados	-	-	-	0%	-	-	-	0%
380000		Servicios Oficiales	-	-	-	0%	-	-	-	0%
	385001	Reunion de trabajo	-	-	-	0%	-	-	-	0%
	382001	Gastos de Orden Social y Cultural	-	-	-	0%	-	-	-	0%

INSTITUTO DE TRANSPARENCIA Y ACCESO A LA INFORMACION PUBLICA DEL ESTADO DE BAJA CALIFORNIA
INFORME COMPARATIVO DE AVANCE PRESUPUESTAL
EGRESOS PRESUPUESTADOS CONTRA RESULTADOS OBTENIDOS
30000 SERVICIOS GENERALES
Avance Presupuestal del 01/Enero/2012 al 30/Septiembre/2012

formato PE.B-03

AREA: COORDINACION DE CAPACITACION Y DIFUSION

EGRESOS			ACUMULADO				ANUAL			
30000 SERVICIOS GENERALES			PRESUP.	EJERCIDO	DISPONIBLE	%	PRESUP.	EJERCIDO	DISPONIBLE	%
SUBGRUPO	PARTIDA									
390000		Otros Servicios Generales	-	-	-	0%	-	-	-	0%
	392001	Impuestos y derechos			-	0%	-	-	-	0%
TOTAL SERVICIOS GENERALES			538,083.00	273,947.95	264,135.05	49%	571,371.00	273,947.95	297,423.05	52%

INSTITUTO DE TRANSPARENCIA Y ACCESO A LA INFORMACION PUBLICA DEL ESTADO DE BAJA CALIFORNIA
INFORME COMPARATIVO DE AVANCE PRESUPUESTAL
EGRESOS PRESUPUESTADOS CONTRA RESULTADOS OBTENIDOS
30000 SERVICIOS GENERALES
Avance Presupuestal del 01/Enero/2012 al 30/Septiembre/2012

formato PE.B-03

AREA: COORDINACION DE EVALUACION Y SEGUIMIENTO

EGRESOS			ACUMULADO				ANUAL			
30000 SERVICIOS GENERALES			PRESUP.	EJERCIDO	DISPONIBLE	%	PRESUP.	EJERCIDO	DISPONIBLE	%
SUBGRUPO	PARTIDA									
310000		Servicios Básicos	-	-	-	0%	-	-	-	0%
	311001	Servicio de Energía Eléctrica	-	-	-	0%	-	-	-	0%
	313001	Servicio de Agua potable	-	-	-	0%	-	-	-	0%
	314001	Servicio telefónico tradicional	-	-	-	0%	-	-	-	0%
	315001	Servicio telefonía celular	-	-	-	0%	-	-	-	0%
	318001	Servicio postal, telégrafico y mensajería	-	-	-	0%	-	-	-	0%
320000		Servicios de Arrendamiento	-	-	-	0%	-	-	-	0%
	322001	Arrendamiento de Edificios y Locales	-	-	-	0%	-	-	-	0%
	326001	Arrendamiento de maquinaria y herramienta	-	-	-	0%	-	-	-	0%
	327001	Arrendamiento de activos intangibles	-	-	-	0%	-	-	-	0%
330000		Servicios Profesionales, Científicos y Técnicos	5,000.00	4,939.50	60.50	1%	5,000.00	4,939.50	60.50	1%
	331001	Serv. leg. y ases. en mat. Jurídica, Econ. y Conta	-	-	-	0%	-	-	-	0%
	334001	Servicios de capacitación	-	-	-	0%	-	-	-	0%
	336002	Servicios de impresión	5,000.00	4,939.50	60.50	1%	5,000.00	4,939.50	60.50	1%
	338001	Servicios de vigilancia y monitoreo	-	-	-	0%	-	-	-	0%
	333302	Servicio de consultoría	-	-	-	0%	-	-	-	0%
340000		Servicios Financieros, Bancarios y Comerciales	-	-	-	0%	-	-	-	0%
	341001	Intereses, comisiones y servicios bancarios	-	-	-	0%	-	-	-	0%
	344001	Seguros de responsabilidad Patrimonial y finanzas	-	-	-	0%	-	-	-	0%
350000		Servicios de Instalación, Reparación, Mantenimiento	-	-	-	0%	-	-	-	0%
	355001	Reparación y mantenimiento de equipo de transporte	-	-	-	0%	-	-	-	0%
	359002	Servicios de fumigación	-	-	-	0%	-	-	-	0%
360000		Servicios de Comunicación Social y Publicidad	-	-	-	0%	-	-	-	0%
	361001	Servicio de difusión institucional	-	-	-	0%	-	-	-	0%
	336004	Otros Servicios de apoyos Administrativos	-	-	-	0%	-	-	-	0%
370000		Servicios de Traslado y Viáticos	25,509.96	19,543.50	5,966.46	23%	37,459.97	19,543.50	17,916.47	48%
	371001	Pasajes Aéreos	10,000.00	9,272.50	727.50	7%	17,000.00	9,272.50	7,727.50	45%
	375001	Viáticos en el país	7,230.00	5,405.00	1,825.00	25%	10,170.00	5,405.00	4,765.00	47%
	375002	Hospedaje en el país	4,349.97	1,663.00	2,686.97	62%	5,049.97	1,663.00	3,386.97	67%
	379002	Peajes	3,929.99	3,203.00	726.99	18%	5,240.00	3,203.00	2,037.00	39%
	379003	Hospedaje y pasaje de invitados	-	-	-	0%	-	-	-	0%
380000		Servicios Oficiales	-	-	-	0%	-	-	-	0%
	385001	Reunion de trabajo	-	-	-	0%	-	-	-	0%
	382001	Gastos de Orden Social y Cultural	-	-	-	0%	-	-	-	0%

INSTITUTO DE TRANSPARENCIA Y ACCESO A LA INFORMACIÓN PÚBLICA DEL ESTADO DE BAJA CALIFORNIA
INFORME COMPARATIVO DE AVANCE PRESUPUESTAL
EGRESOS PRESUPUESTADOS CONTRA RESULTADOS OBTENIDOS
30000 SERVICIOS GENERALES
Avance Presupuestal del 01/Enero/2012 al 30/Septiembre/2012

formato PE.B-03

AREA: COORDINACION DE EVALUACION Y SEGUIMIENTO

EGRESOS			ACUMULADO				ANUAL			
30000 SERVICIOS GENERALES			PRESUP.	EJERCIDO	DISPONIBLE	%	PRESUP.	EJERCIDO	DISPONIBLE	%
SUBGRUPO	PARTIDA									
390000		Otros Servicios Generales	-	-	-	0%	-	-	-	0%
	392001	Impuestos y derechos				0%				0%
TOTAL SERVICIOS GENERALES			30,509.96	24,483.00	6,026.96	20%	42,459.97	24,483.00	17,976.97	42%

INSTITUTO DE TRANSPARENCIA Y ACCESO A LA INFORMACION PUBLICA DEL ESTADO DE BAJA CALIFORNIA
INFORME COMPARATIVO DE AVANCE PRESUPUESTAL
50000 ACTIVOS FIJOS





Avance Presupuestal del 01/Enero/2012 al 30/Septiembre/2012

formato PE.B-05

CONSOLIDADO

50000 ACTIVOS FIJOS	ACUMULADO				ANUAL			
	PRESUP.	EJERCIDO	DISPONIBLE	%	PRESUP.	EJERCIDO	DISPONIBLE	%
Mobiliario y Equipo de Administración	181,936.00	25,153.00	156,783.00	86%	181,936.00	25,153.00	156,783.00	86%
Muebles de Oficina y Estantería	116,742.25	3,888.98	112,853.27	97%	116,742.25	3,888.98	112,853.27	97%
Eq. de Computo y de Tecnologías de la Información	65,193.75	21,264.02	43,929.73	67%	65,193.75	21,264.02	43,929.73	67%
Otros Mobiliarios y Equipos de Administración	-	-	-	0%	-	-	-	0%
Mobiliario y Equipo Educativo y Recreativo	10,000.00	9,000.37	999.63	0%	10,000.00	9,000.37	999.63	0%
Camaras Fotograficas y de Video	5,000.00	4,295.58	704.42	0%	5,000.00	4,295.58	704.42	0%
Otros Mobiliarios y Eq. Educativo y Recreativos	5,000.00	4,704.79	295.21	0%	5,000.00	4,704.79	295.21	0%
Equipo de Transporte	-	-	-	0%	-	-	-	0%
Equipo de Transporte	-	-	-	0%	-	-	-	0%
Maquinaria, Otros Equipos y Herramientas	32,500.00	26,631.12	5,868.88	18%	32,500.00	26,631.12	5,868.88	18%
Sistema de Aire Acondicionado, Calefacciones y Refrigeración	30,000.00	26,631.12	3,368.88	11%	30,000.00	26,631.12	3,368.88	11%
Equipo de Comunicación y Telecomunicación	2,500.00	-	2,500.00	100%	2,500.00	-	2,500.00	100%
Herramientas y máquinas-Herramienta	-	-	-	0%	-	-	-	0%
Software	-	-	-	0%	-	-	-	0%
Software	-	-	-	0%	-	-	-	0%
TOTAL ACTIVOS FIJOS	224,436.00	60,784.49	163,651.51	73%	224,436.00	60,784.49	163,651.51	73%


C.P. MARIA ISABEL GONZALEZ RODRIGUEZ
COORDINADOR ADMINISTRATIVA ITAPIBC


LIC. ADRIAN ALCALA MENDEZ
CONSEJERO CIUDADANO PRESIDENTE

AREA: PLANO

50000 ACTIVOS FIJOS	ACUMULADO				ANUAL			
	PRESUP.	EJERCIDO	DISPONIBLE	%	PRESUP.	EJERCIDO	DISPONIBLE	%
Mobiliario y Equipo de Administración	58,816.25	7,777.00	51,039.25	87%	58,816.25	7,777.00	51,039.25	87%
Muebles de Oficina y Estanteria	28,703.75	-	28,703.75	100%	28,703.75	-	28,703.75	100%
Eq. de Computo y de Tecnologias de la Información	30,112.50	7,777.00	22,335.50	74%	30,112.50	7,777.00	22,335.50	74%
Otros Mobiliarios y Equipos de Administración	-	-	-	0%	-	-	-	0%
Mobiliario y Equipo Educacional y Recreativo	10,000.00	9,000.37	999.63	0%	10,000.00	9,000.37	999.63	0%
Camaras Fotograficas y de Video	5,000.00	4,295.58	704.42	0%	5,000.00	4,295.58	704.42	0%
Camara Fotografica y video	5,000.00	4,704.79	295.21	0%	5,000.00	4,704.79	295.21	0%
Equipo de Transporte	-	-	-	0%	-	-	-	0%
Equipo de Transporte	-	-	-	0%	-	-	-	0%
Maquinaria, Otros Equipos y Herramientas	2,500.00	-	2,500.00	100%	2,500.00	-	2,500.00	100%
Sistema de Aire Acondicionado, Calefacciones y Refrigeracion	-	-	-	0%	-	-	-	0%
Equipo de Comunicación y Telecomunicación	2,500.00	-	2,500.00	100%	2,500.00	-	2,500.00	100%
Herramientas y máquinas-Herramienta	-	-	-	0%	-	-	-	0%
Software	-	-	-	0%	-	-	-	0%
Software	-	-	-	0%	-	-	-	0%
TOTAL ACTIVOS FIJOS	71,316.25	16,777.37	54,538.88	76%	71,316.25	16,777.37	54,538.88	76%

AREA: SECRETARIA EJECUTIVA

50000 ACTIVOS FIJOS	ACUMULADO				ANUAL			
	PRESUP.	EJERCIDO	DISPONIBLE	%	PRESUP.	EJERCIDO	DISPONIBLE	%
Mobiliario y Equipo de Administración	4,255.00	-	4,255.00	100%	4,255.00	-	4,255.00	100%
Muebles de Oficina y Estanteria	4,000.00	-	4,000.00	100%	4,000.00	-	4,000.00	100%
Eq. de Computo y de Tecnologias de la Información	255.00	-	255.00	100%	255.00	-	255.00	100%
Otros Mobiliarios y Equipos de Administración	-	-	-	0%	-	-	-	0%
Mobiliario y Equipo Educacional y Recreativo	-	-	-	0%	-	-	-	0%
Camaras Fotograficas y de Video	-	-	-	0%	-	-	-	0%
Otros Mobiliarios y Eq. Educacional y Recreativos	-	-	-	0%	-	-	-	0%
Equipo de Transporte	-	-	-	0%	-	-	-	0%
Equipo de Transporte	-	-	-	0%	-	-	-	0%
Maquinaria, Otros Equipos y Herramientas	-	-	-	0%	-	-	-	0%
Sistema de Aire Acondicionado, Calefacciones y Refrigeracion	-	-	-	0%	-	-	-	0%
Equipo de Comunicación y Telecomunicación	-	-	-	0%	-	-	-	0%
Herramientas y máquinas-Herramienta	-	-	-	0%	-	-	-	0%
Software	-	-	-	0%	-	-	-	0%
Software	-	-	-	0%	-	-	-	0%
TOTAL ACTIVOS FIJOS	4,255.00	-	4,255.00	100%	4,255.00	-	4,255.00	100%

AREA: COORDINACION DE ADMINISTRACION Y PROCEDIMIENTOS

50000 ACTIVOS FIJOS	ACUMULADO				ANUAL			
	PRESUP.	EJERCIDO	DISPONIBLE	%	PRESUP.	EJERCIDO	DISPONIBLE	%
Mobiliario y Equipo de Administración	58,058.50	3,888.98	54,169.52	93%	58,058.50	3,888.98	54,169.52	93%
Muebles de Oficina y Estantería	46,742.25	3,888.98	42,853.27	92%	46,742.25	3,888.98	42,853.27	92%
Eq. de Computo y de Tecnologías de la Información	11,316.25	-	11,316.25	100%	11,316.25	-	11,316.25	100%
Otros Mobiliarios y Equipos de Administración	-	-	-	0%	-	-	-	0%
Mobiliario y Equipo Educacional y Recreativo	-	-	-	0%	-	-	-	0%
Camaras Fotograficas y de Video	-	-	-	0%	-	-	-	0%
Otros Mobiliarios y Eq. Educacional y Recreativos	-	-	-	0%	-	-	-	0%
Equipo de Transporte	-	-	-	0%	-	-	-	0%
Equipo de Transporte	-	-	-	0%	-	-	-	0%
Maquinaria, Otros Equipos y Herramientas	30,000.00	26,631.12	3,368.88	11%	30,000.00	26,631.12	3,368.88	11%
Sistema de Aire Acondicionado, Calefacciones y Refrigeración	30,000.00	26,631.12	3,368.88	11%	30,000.00	26,631.12	3,368.88	11%
Equipo de Comunicación y Telecomunicación	-	-	-	0%	-	-	-	0%
Herramientas y máquinas-Herramienta	-	-	-	0%	-	-	-	0%
Software	-	-	-	0%	-	-	-	0%
Software	-	-	-	0%	-	-	-	0%
TOTAL ACTIVOS FIJOS	88,058.50	30,520.10	57,538.40	65%	88,058.50	30,520.10	57,538.40	65%

AREA: COORDINACION DE ASUNTOS JURIDICOS

50000 ACTIVOS FIJOS	ACUMULADO				ANUAL			
	PRESUP.	EJERCIDO	DISPONIBLE	%	PRESUP.	EJERCIDO	DISPONIBLE	%
Mobiliario y Equipo de Administración	5,000.00	-	5,000.00	100%	5,000.00	-	5,000.00	100%
Muebles de Oficina y Estantería	5,000.00	-	5,000.00	100%	5,000.00	-	5,000.00	100%
Eq. de Computo y de Tecnologías de la Información	-	-	-	0%	-	-	-	0%
Otros Mobiliarios y Equipos de Administración	-	-	-	0%	-	-	-	0%
Mobiliario y Equipo Educacional y Recreativo	-	-	-	0%	-	-	-	0%
Camaras Fotograficas y de Video	-	-	-	0%	-	-	-	0%
Otros Mobiliarios y Eq. Educacional y Recreativos	-	-	-	0%	-	-	-	0%
Equipo de Transporte	-	-	-	0%	-	-	-	0%
Equipo de Transporte	-	-	-	0%	-	-	-	0%
Maquinaria, Otros Equipos y Herramientas	-	-	-	0%	-	-	-	0%
Sistema de Aire Acondicionado, Calefacciones y Refrigeración	-	-	-	0%	-	-	-	0%
Equipo de Comunicación y Telecomunicación	-	-	-	0%	-	-	-	0%
Herramientas y máquinas-Herramienta	-	-	-	0%	-	-	-	0%
Software	-	-	-	0%	-	-	-	0%
Software	-	-	-	0%	-	-	-	0%
TOTAL ACTIVOS FIJOS	5,000.00	-	5,000.00	100%	5,000.00	-	5,000.00	100%

AREA: COORDINACION DE CAPACITACION Y DIFUSION

50000 ACTIVOS FIJOS	ACUMULADO				ANUAL			
	PRESUP.	EJERCIDO	DISPONIBLE	%	PRESUP.	EJERCIDO	DISPONIBLE	%
Mobiliario y Equipo de Administración	7,296.25	-	7,296.25	100%	7,296.25	-	7,296.25	100%
Muebles de Oficina y Estantería	7,296.25	-	7,296.25	100%	7,296.25	-	7,296.25	100%
Eq. de Computo y de Tecnologías de la Información	-	-	-	0%	-	-	-	0%
Otros Mobiliarios y Equipos de Administración	-	-	-	0%	-	-	-	0%
Mobiliario y Equipo Educacional y Recreativo	-	-	-	0%	-	-	-	0%
Camaras Fotograficas y de Video	-	-	-	0%	-	-	-	0%
Otros Mobiliarios y Eq. Educacional y Recreativos	-	-	-	0%	-	-	-	0%
Equipo de Transporte	-	-	-	0%	-	-	-	0%
Equipo de Transporte	-	-	-	0%	-	-	-	0%
Maquinaria, Otros Equipos y Herramientas	-	-	-	0%	-	-	-	0%
Sistema de Aire Acondicionado, Calefacciones y Refrigeración	-	-	-	0%	-	-	-	0%
Equipo de Comunicación y Telecomunicación	-	-	-	0%	-	-	-	0%
Herramientas y máquinas-Herramienta	-	-	-	0%	-	-	-	0%
Software	-	-	-	0%	-	-	-	0%
Software	-	-	-	0%	-	-	-	0%
TOTAL ACTIVOS FIJOS	7,296.25	-	7,296.25	100%	7,296.25	-	7,296.25	100%

AREA: COORDINACION DE EVALUACION Y SEGUIMIENTO

50000 ACTIVOS FIJOS	ACUMULADO				ANUAL			
	PRESUP.	EJERCIDO	DISPONIBLE	%	PRESUP.	EJERCIDO	DISPONIBLE	%
Mobiliario y Equipo de Administración	48,510.00	13,487.02	35,022.98	72%	48,510.00	13,487.02	35,022.98	72%
Muebles de Oficina y Estantería	25,000.00	-	25,000.00	100%	25,000.00	-	25,000.00	100%
Eq. de Computo y de Tecnologías de la Información	23,510.00	13,487.02	10,022.98	43%	23,510.00	13,487.02	10,022.98	43%
Otros Mobiliarios y Equipos de Administración	-	-	-	0%	-	-	-	0%
Mobiliario y Equipo Educacional y Recreativo	-	-	-	0%	-	-	-	0%
Camaras Fotograficas y de Video	-	-	-	0%	-	-	-	0%
Otros Mobiliarios y Eq. Educacional y Recreativos	-	-	-	0%	-	-	-	0%
Equipo de Transporte	-	-	-	0%	-	-	-	0%
Equipo de Transporte	-	-	-	0%	-	-	-	0%
Maquinaria, Otros Equipos y Herramientas	-	-	-	0%	-	-	-	0%
Sistema de Aire Acondicionado, Calefacciones y Refrigeración	-	-	-	0%	-	-	-	0%
Equipo de Comunicación y Telecomunicación	-	-	-	0%	-	-	-	0%
Herramientas y máquinas-Herramienta	-	-	-	0%	-	-	-	0%
Software	-	-	-	0%	-	-	-	0%
Software	-	-	-	0%	-	-	-	0%
TOTAL ACTIVOS FIJOS	48,510.00	13,487.02	35,022.98	72%	48,510.00	13,487.02	35,022.98	72%