



INSTITUTO DE TRANSPARENCIA Y ACCESO A LA INFORMACION PUBLICA DEL ESTADO DE BAJA CALIFORNIA
 ESTADO DE SITUACIÓN FINANCIERA
 AL 30 DE SEPTIEMBRE DE 2012
 (miles de pesos)

ACTIVO	IMPORTE		PASIVO	IMPORTE	
	SEPT. 2012	JUNIO 2012		SEPT. 2012	JUNIO 2012
CIRCULANTE			CIRCULANTE		
Efectivo	3,015	3,015	Retenciones y Contribuciones (Nota 7)	10,759	15,679
Bancos/ Tesorería (Nota 3)	1,296,919	1,388,725	Acreedores (Nota 8)	17,276	16,891
Depósitos de Fondos de Terceros (Nota 4)	6,204	6,204	Proveedores (Nota 9)	8,677	15,171
Deudores Diversos (Nota 6)	23,020	50,699			
TOTAL CIRCULANTE	1,329,158	1,448,643	TOTAL CIRCULANTE	36,712	47,742
OTROS ACTIVOS NO CIRCULANTES			HACIENDA PÚBLICA/ PATRIMONIO		
BIENES MUEBLES (Nota 6)			PATRIMONIO GENERADO		
Mobiliario y Equipo de Administración	264,078	267,806	Resultado de Ejercicio: Ahorro/Desahorro	1,128,987	1,240,266
Depreciación Mob. y Eq. de Administración	- 56,263		Resultado de Ejercicios Anteriores	923,466	1,171,060
Mobiliario y Equipo Educacional y Recreativo	4,907	11,603	Aportaciones	10	10
Depreciación Mob. y Eq. Educ. y Recreativo	- 962				
Equipo de Transporte	663,000	663,000			
Depreciación Equipo de Transporte	- 175,291				
Maquinaria, Otros Equipos y Herramientas	25,077	26,463			
Depreciación Maq. Otros Eq. y Herramientas	- 1,936				
ACTIVOS DIFERIDOS			HACIENDA PÚBLICA/ PATRIMONIO	2,052,463	2,411,336
Anticipos a Largo Plazo	41,564	41,564			
Depreciación Anticipos a Largo Plazo	- 4,156				
TOTAL NO CIRCULANTE	760,017	1,010,435			
SUMA ACTIVO	2,089,174	2,459,078	SUMA PASIVO	2,089,174	2,459,078

(Vease notas a los estados financieros)


 C.P. MARIA ISABEL GONZALEZ RODRIGUEZ
 COORDINADOR ADMINSTRATIVO



 LIC. ADRIAN ALCALA MENDEZ
 CONSEJERO CIUDADANO PRESIENTE


INSTITUTO DE TRANSPARENCIA Y ACCESO A LA INFORMACION PUBLICA DEL ESTADO DE BAJA CALIFORNIA

ESTADO DE VARIACION EN LA HACIENDA PUBLICA/PATRIMONIO
 AL 30 DE SEPTIEMBRE DE 2012
 (miles de pesos)

CONCEPTO	PARIMONIO CONTRIBUIDO	PATRIMONIO GENERADO	AJUSTES POR CAMBIOS DE VALOR	OTROS INCREMENTOS PATRIMONIALES	TOTA
Patrimonio Neto al Final del Ejercicio Anterior		1,171,060			1,171,060
Rectificaciones de Resultados de Ejercicios Anteriores					-
1.- Cambios en Políticas Contables					-
Depreciación Activo Fijo Ejercicio Fiscal 2011-2012					-
Política Capitalización Activo Fijo	-	42,073		-	42,073
2.- Cambios por Errores Contables					-
Patrimonio Neto Inicial Ajustado del Ejercicio					-
1.- Resultados del Ejercicio: Ahorro/Desahorro		923,466			923,466
2.- Otras variaciones del patrimonio neto					
Patrimonio Neto al Final del Ejercicio	-	2,052,453	-	-	2,052,453

(Vease notas a los estados financieros)


 C.P. MARÍA ISABEL GONZÁLEZ RODRÍGUEZ
 COORDINADOR ADMINISTRATIVO


 LIC. ADRIÁN ALCALÁ MENDEZ
 CONSEJERO CIUDADANO PRESIDENTE

INSTITUTO*
Transparencia
Y Acceso a la Información Pública
BAJA CALIFORNIA

ESTADO DE ACTIVIDADES
AL 30 DE SEPTIEMBRE DE 2012

INSTITUTO DE TRANSPARENCIA Y ACCESO A LA INFORMACION PUBLICA DEL ESTADO DE
BAJA CALIFORNIA
ITAIPBC

CONCEPTO	IMPORTE
	JUNIO 2012
	JUNIO 2012

INGRESOS (Nota 10)

Participaciones y Aportaciones
Aportaciones

Transferencias, Asignaciones, Subsidios y Otras ayudas

Subsidios y Subvenciones

6,729,785

4,732,792

Otros Ingresos

TOTAL INGRESOS

6,729,785

4,732,792

GASTOS Y OTRAS PÉRDIDAS

Servicios Personales (Nota 12)

4,136,593

2,660,832

Materiales y Suministros (Nota 13)

159,679

106,220

Servicios Generales (Nota 14)

1,269,398

723,956

Activo Fijo (Nota 15)

2,039

1,518

Depreciación Activo Fijo (Nota 15)

238,609

3,492,526

5,806,319


Exceso de los ingresos sobre los egresos

923,466

1,240,266


(Véase notas a los estados financieros)



C.P. MARIA ISABEL GONZALEZ RODRIGUEZ
 COORDINADOR ADMINISTRATIVO


LIC. ADRIAN ALCALA MENDEZ
 CONSEJERO CIUDADANO PRESIDENTE

INSTITUTO DE TRANSPARENCIA Y ACCESO A LA INFORMACION PUBLICA DEL ESTADO DE BAJA CALIFORNIA
ITAIPBC
ESTADO ANALITICO DE INGRESOS PRESUPUESTARIOS
AL 30 DE SEPTIEMBRE DE 2012

Fuente de Ingreso	Ley de Ingresos Estimada	Modificado	Devengado	Recaudado	Avance de Recaudación/ Estimación
I. IMPUESTOS					-
II. CONTRIBUCIONES DE MEJORA					-
III. CONTRIBUCIONES NO COMPRENDIDAS EN LAS FRACCIONES ANTERIORES CAUSADAS EN EJERCICIOS FISCALES ANTERIORES					-
V. PRODUCTOS					-
VI. APROVECHAMIENTOS					-
VII. PARTICIPACIONES Y APORTACIONES					-
VIII. TRANSFERENCIAS, SUBSIDIOS Y OTRAS AYUDAS	10,000,000			6,729,785	3,270,215
IX. INGRESOS DERIVADOS DE FINANCIAMIENTO					-
ESTADO ANALITICO DE INGRESOS POR FUENTE DE CONTRIBUCIÓN	10,000,000	-	-	6,729,785	3,270,215
TRIBUTARIOS	Estimación Anual	Modificado	Devengado	Recaudado	Avance de Recaudación
Impuestos sobre los ingresos					-
Impuestos sobre el patrimonio					-
Impuestos sobre la producción el consumo y las transacciones					-
Impuestos al comercio exterior					-
Impuestos sobre Nóminas y Asimilables					-
Impuestos Ecológicos					-
Accesorios					-
Otros impuestos					-
SUB TOTAL TRIBUTARIOS	-	-	-	-	-
NO TRIBUTARIOS	Estimación Anual	Modificado	Devengado	Recaudado	Avance de Recaudación
I. DERECHOS					-
II. PRODUCTOS					-
III. APROVECHAMIENTOS					-
IV. CONTRIBUCIONES DE MEJORAS					-
SUB TOTAL NO TRIBUTARIOS	-	-	-	-	-
TOTALES	10,000,000	-	-	6,729,785	3,270,215


C.P. MARÍA ISABEL GONZÁLEZ RODRÍGUEZ
COORDINADOR ADMINISTRATIVO


LIC. ADRIÁN ALCALÁ MENDEZ
CONSEJERO CIUDADANO PRESIDENTE

INSTITUTO DE TRANSPARENCIA Y ACCESO A LA INFORMACION PUBLICA DEL ESTADO DE BAJA CALIFORNIA
ITAIPBC
ESTADO DEL EJERCICIO DEL PRESUPUESTO
AL 30 DE SEPTIEMBRE 2012

DEPENDENCIAS	PRESUPUESTO AUTORIZADO				COMPROMISO	DEVENGADO	EJERCIDO	PAGADO	CREDITO DISPONIBLE PARA COMPROMETER	CREDITO DISPONIBLE
	PRESUPUESTO DE EGRESOS APROBADO	AMPLIACIONES	REDUCCIONES	MODIFICADO					Modificado - compromiso	(Modificado - devengado)
SERVICIOS PERSONALES	7,148,881.00	1,667,039.58	1,682,039.58	7,133,881.00	-	-	-	4,136,593.41	-	2,997,287.59
REMUNERACIONES AL PERSONAL DE CARÁCTER PERMANENTE	2,263,521.60	292,230.10	570,000.00	1,985,751.70	-	-	-	1,282,718.32	-	703,033.38
REMUNERACIONES AL PERSONAL DE CARÁCTER TRANSITORIO	-	-	-	-	-	-	-	-	-	0.00
REMUNERACIONES ADICIONALES Y ESPECIALES	4,582,959.40	1,247,316.27	1,076,039.58	4,754,236.09	-	-	-	2,637,209.07	-	2,117,027.02
SEGURIDAD SOCIAL	302,400.00	32,493.21	36,000.00	298,893.21	-	-	-	126,155.46	-	172,737.75
OTRAS PRESTACIONES SOCIALES Y ECONOMICAS	-	95,000.00	-	95,000.00	-	-	-	90,510.56	-	4,489.44
PREVISIONES	-	-	-	-	-	-	-	-	-	0.00
MATERIALES Y SUMINISTROS	457,600.00	58,361.06	155,961.06	350,000.00	-	-	-	159,679.30	-	200,620.70
MATERIALES DE ADMINISTRACIÓN, EMISIÓN DE DOCUMENTOS Y ARTÍCULOS OFICIALES	131,800.00	28,950.00	27,450.00	133,300.00	-	-	-	58,441.87	-	74,858.13
ALIMENTOS Y UTENSILIOS	11,000.00	8,000.00	-	19,000.00	-	-	-	6,079.50	-	12,920.50
MATERIALES Y ARTÍCULOS DE CONSTRUCCIÓN Y DE REPARACIÓN	135,000.00	8,411.06	128,411.06	15,000.00	-	-	-	-	-	15,000.00
COMBUSTIBLES, LUBRICANTES Y ADITIVOS	155,000.00	-	-	155,000.00	-	-	-	86,531.69	-	68,468.31
VESTUARIO, BLANCOS, PRENDAS DE PROTECCIÓN Y ARTÍCULOS DEPORTIVOS	25,000.00	-	-	25,000.00	-	-	-	1,187.42	-	23,812.58
HERRAMIENTAS, REFACCIONES Y ACCESORIOS MENORES	-	13,000.00	-	13,000.00	-	-	-	7,438.82	-	5,561.18
SERVICIOS GENERALES	1,980,819.00	1,379,452.88	919,584.93	2,440,686.95	-	-	-	1,269,398.16	-	1,171,288.79
SERVICIOS BÁSICOS	216,600.00	89,600.00	85,600.00	220,600.00	-	-	-	110,565.42	-	110,034.58
SERVICIOS DE ARRENDAMIENTO	304,000.00	69,214.67	109,214.67	264,000.00	-	-	-	154,161.45	-	109,838.55
SERVICIOS PROFESIONALES, CIENTÍFICOS, TÉCNICOS Y OTROS SERVICIOS	206,619.00	507,070.26	209,570.26	504,119.00	-	-	-	227,075.49	-	277,043.51
SERVICIOS FINANCIEROS, BANCARIOS Y COMERCIALES	26,000.00	31,000.00	6,000.00	51,000.00	-	-	-	23,646.33	-	27,353.67
SERVICIOS DE INSTALACIÓN, REPARACIÓN, MANTENIMIENTO Y CONSERVACIÓN	13,000.00	24,000.00	14,000.00	23,000.00	-	-	-	8,915.81	-	14,084.19
SERVICIOS DE COMUNICACIÓN SOCIAL Y PUBLICIDAD	600,000.00	-	245,000.00	355,000.00	-	-	-	180,723.70	-	174,276.30
SERVICIOS DE TRASLADO Y VIÁTICOS	563,600.00	363,264.00	234,000.00	692,864.00	-	-	-	387,551.23	-	305,312.77
SERVICIOS OFICIALES	36,000.00	70,000.00	-	106,000.00	-	-	-	38,620.73	-	67,379.27
OTROS SERVICIOS GENERALES	15,000.00	225,303.95	16,200.00	224,103.95	-	-	-	138,138.00	-	85,965.95
TRANSFERENCIAS, ASIGNACIONES, SUBSIDIOS Y OTRAS AYUDAS	-	-	-	-	-	-	-	-	-	-
AYUDAS SOCIALES	-	-	-	-	-	-	-	-	-	0.00
BIENES MUEBLES E INMUEBLES	412,500.00	76,742.25	274,806.25	224,436.00	-	-	-	60,784.49	-	163,651.51
MOBILIARIO Y EQUIPO DE ADMINISTRACIÓN	210,000.00	76,742.25	104,806.25	181,936.00	-	-	-	25,153.00	-	156,783.00
MOBILIARIO Y EQUIPO EDUCACIONAL Y RECREATIVO	-	25,000.00	15,000.00	10,000.00	-	-	-	9,000.37	-	999.63
MAQUINARIA, OTROS EQUIPOS Y HERRAMIENTAS	62,500.00	-	30,000.00	32,500.00	-	-	-	26,631.12	-	5,868.88
VEHÍCULOS Y EQUIPO DE TRANSPORTE	140,000.00	-	140,000.00	-	-	-	-	-	-	-
TOTAL	\$ 10,000,000.00	\$ 3,181,595.77	\$ 3,032,291.82	\$ 10,159,303.95	\$ -	\$ -	\$ -	\$ 5,626,455.36	\$ -	\$ 4,532,848.59

INSTITUTO
Transparencia
 y Acceso a la Información Pública
 BAJA CALIFORNIA

CALIFORNIA
 ITAIPBC
 ESTADO DE FLUJO DE EFECTIVO
 AL 30 DE SEPTIEMBRE 2012

CONCEPTO	IMPORTE
MARZO 2012	DIC. 2011

FLUJOS DE EFECTIVO DE LAS ACTIVIDADES DE OPERACIÓN

<i>Origen</i>			
Transferencias, Asignaciones y Subsidios y Otras ayudas	6,729,785	4,086,769.00	
Subsidios y Subvenciones			
Otros Ingresos			
Suma Total Origen Actividades de Operación	6,729,785	4,086,769	

Aplicaciones

Servicios Personales	4,136,593	2,076,134.71
Materiales y Suministros	159,679	173,589.39
Servicios Generales	1,269,398	679,003.86
Activo Fijo (Nota 15)	2,039	

COORDINADOR DE ADMINISTRACION Y PROCEDIMIENTOS

Aportaciones		
Convenios		
Suma Total Aplicación Actividades de Operación	5,567,710	2,928,728
Flujos Netos de Efectivo por Actividades de Operación	1,162,075	1,158,041

Flujos de Efectivo de las Actividades de Financiamiento

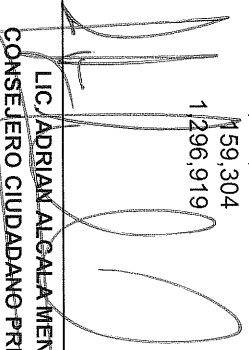
<i>Origen</i>			
Endeudamiento Neto			
Interno			
Externo			
Incremento de otros pasivos	274,594	123,215.31	
Disminución de Activos Financieros			
Suma Total Origen Actividades de Financiamiento	274,594	123,215.31	

Aplicaciones

Incremento de Activos Financieros		
Servicio de la Deuda		
Interno		
Externo		
Disminución de otros pasivos	299,054	1,121,952.40
Suma Total Origen Actividades de Financiamiento	299,054	1,121,952.40
Flujos Netos de Efectivo por Actividades de Financiamiento	24,460	998,737.09

Incremento/ Disminución Neta en el Efectivo y Equivalente al Efectivo	1,137,615	159,304
Efectivo y Equivalentes al Efectivo al Inicio del Ejercicio	159,304	-
Efectivo y Equivalentes al Efectivo al Finalizar del Ejercicio	1,296,919	159,304


 C.P. MARIA ISABEL GONZALEZ RODRIGUEZ
 COORDINADOR ADMINISTRATIVO


 LIC. ADRIAN ALCALA MENDOZA
 CONSEJERO CIUDADANO PRESIDENTE