



**INSTITUTO DE TRANSPARENCIA Y ACCESO A LA INFORMACION PUBLICA DEL
ESTADO DE BAJA CALIFORNIA**

2DO. TRIMESTRE 2012

Indice del Contenido

CUENTA PUBLICA


INFORMACION PRESUPUESTAL

- a) Informe comparativo avance presupuestal**
 - Flujo comparativo de efectivo presupuestal
 - 10000 Servicios personales
 - 20000 Materiales y Suministros
 - 30000 Servicios Generales
 - 50000 Bienes Muebles e Inmuebles

FORMATO	CONCEPTO	ACUMULADO				ANUAL			
		PRESUP.	EJERCIDO	DISPONIBLE	%	PRESUP.	EJERCIDO	DISPONIBLE	%
SALDO INICIAL BANCOS		159,303.95	159,303.95	0.00		159,303.95	159,303.95	0.00	
MAS ENTRADAS :									
INGRESOS PRESUPUESTALES:									
FE.A-01	POR TRANSFERENCIA ESTATAL	-	-	-	0%	-	-	-	0%
FE.A-02	PROPIOS	4,956,369.13	4,956,369.13	-	0%	10,000,000.00	4,956,369.13	5,043,630.87	50%
TOTAL INGRESOS PRESUPUESTALES		4,956,369.13	4,956,369.13	-	0%	10,000,000.00	4,956,369.13	5,043,630.87	50%
OTRAS ENTRADAS :									
FE.A-06	EJERCICIOS ANTERIORES	-	-	-	0%	-	-	-	0%
FE.A-07	DE TERCEROS	-	-	-	0%	-	-	-	0%
FE.A-10	CREDITO EDUCATIVO	-	-	-	0%	-	-	-	0%
TOTAL OTRAS ENTRADAS		-	-	-	0%	-	-	-	0%
SUMAN LAS ENTRADAS		4,956,369.13	4,956,369.13	-	0	10,000,000.00	4,956,369.13	5,043,630.87	0.504363
DISPONIBILIDAD		5,115,673.08	5,115,673.08	-		10,159,303.95	5,115,673.08	5,043,630.87	
MENOS SALIDAS :									
EGRESOS PRESUPUESTALES:									
PE.B-01	SERVICIOS PERSONALES	3,154,179.69	2,660,831.91	493,347.78	16%	7,203,881.00	2,660,831.91	4,543,049.09	63%
PE.B-02	MATERIALES Y SUMINISTROS	204,780.02	106,219.99	98,560.03	48%	347,800.04	106,219.99	241,580.05	69%
PE.B-03	SERVICIOS GENERALES	1,705,233.94	723,956.08	981,277.86	58%	2,368,186.91	723,956.08	1,644,230.83	69%
PE.B-04	AYUDAS SUBSIDIOS Y TRANSF.	-	-	-	0%	-	-	-	0%
PE.B-05	BIENES MUEBLES E INMUEBLES	239,436.00	1,798.99	237,637.01	99%	239,436.00	1,798.99	237,637.01	99%
PE.B-06	INVERSIÓN EN OBRA PÚBLICA	-	-	-	0%	-	-	-	0%
PE.B-07	EROG. NO PROGRAMABLES Y OTRAS	-	-	-	0%	-	-	-	0%
PE.B-08	DEUDA PÚBLICA (incluye intereses)	-	-	-	0%	-	-	-	0%
TOTAL EGRESOS PRESUPUESTALES		5,303,629.64	3,492,806.97	1,810,822.67	34%	10,159,303.95	3,492,806.97	6,666,496.98	66%
OTRAS SALIDAS :									
PE.B-9	PROVEEDORES Y ACREEDORES								
PE.B-10	CREDITO EDUCATIVO	0.00	0.00	0.00	0%	0.00	0.00	0.00	0%
PE.B-11	EJERCICIOS ANTERIORES	0.00	0.00	0.00	0%	0.00	0.00	0.00	0%
TOTAL OTRAS SALIDAS		0.00	0.00	0.00	0%	0.00	0.00	0.00	0%
SUMA LAS SALIDAS		5,303,629.64	3,492,806.97	1,810,822.67	0.34	10,159,303.95	3,492,806.97	6,666,496.98	0.66
SALDO FINAL EN BANCOS		-187,956.57	1,622,866.11	-1,810,822.67		0.00	1,622,866.11	-1,622,866.11	
PLANTILLA DE PERSONAL									
BASE		0	0	0	0%	0	0	0	0%
CONFIANZA		17	17	0	0%	17	17	0	0%
CONTRATO		0	0	0	0%	0	0	0	0%
TOTAL		17	17	0	0%	17	17	0	0%

NOTA: DIFERENCIA SALDO FINAL EN BANCOS EN LA COLUMNA PRESUPUESTO ACUMULADO CORRESPONDE A LA 1RA. MODIFICACION PTAL. EJERCICIO FISCAL 2012


C.P. MARIA ISABEL GONZALEZ RODRIGUEZ
COORDINADOR ADMINISTRATIVO ITAIPBC


LIC. ADRIAN ALCALA MENDEZ
CONSEJERO CIUDADANO PRESIDENTE

INSTITUTO DE TRANSPARENCIA Y ACCESO A LA INFORMACION PUBLICA DEL ESTADO DE BAJA CALIFORNIA
INFORME COMPARATIVO DE AVANCE PRESUPUESTAL
EGRESOS PRESUPUESTADOS CONTRA RESULTADOS OBTENIDOS
10000 SERVICIOS PERSONALES
Avance Presupuestal del 01/Enero/2012 al 30/Junio/2012
CONSOLIDADO

formato PE.B-01

EGRESOS			ACUMULADO				ANUAL			
10000 SERVICIOS PERSONALES			PRESUP.	EJERCIDO	DISPONIBLE	%	PRESUP.	EJERCIDO	DISPONIBLE	%
SUBGRUPO	PARTIDA									
110000		Remuneraciones al Personal de carácter Permanente	985,351.11	843,186.66	142,164.45	14%	2,015,751.65	843,186.66	1,172,564.99	58%
	113102	ST Confianza	985,351.11	843,186.66	142,164.45	14%	2,015,751.65	843,186.66	1,172,564.99	58%
120000		Remuneraciones Adicionales y Especiales	1,974,050.40	1,736,951.81	237,098.59	12%	4,833,236.38	1,736,951.81	3,096,284.57	64%
	132112	PV confianza	86,454.19	73,581.00	12,873.19	15%	108,666.35	73,581.00	35,085.35	32%
	132122	Aguinaldo confianza	25,000.00	14,601.94	10,398.06	42%	898,600.00	14,601.94	883,998.06	98%
	134102	Compensaciones confianza	1,862,596.21	1,648,768.87	213,827.34	11%	3,825,970.03	1,648,768.87	2,177,201.16	57%
140000		Seguridad Social	139,778.17	80,693.44	59,084.73	42%	299,892.97	80,693.44	219,199.53	73%
	141102	AP Servicios medicos confianza	139,778.17	80,693.44	59,084.73	42%	299,892.97	80,693.44	219,199.53	73%
150000		Otras Prestaciones Sociales y Económicas	55,000.00	-	55,000.00	100%	55,000.00	-	55,000.00	100%
	152102	Indemnizaciones Confianza	55,000.00	-	55,000.00	100%	55,000.00	-	55,000.00	100%
TOTAL SERVICIOS PERSONALES			3,154,179.69	2,660,831.91	493,347.78	16%	7,203,881.00	2,660,831.91	4,543,049.09	63%

C.P. MARIA ISABEL GONZALEZ RODRIGUEZ
COORDINADOR ADMINISTRATIVA ITAPIBC

LIC. ADRIAN ALCALA MENDEZ
CONSEJERO CIUDADANO PRESIDENTE

AREA: PLENO

EGRESOS			ACUMULADO				ANUAL			
10000 SERVICIOS PERSONALES			PRESUP.	EJERCIDO	DISPONIBLE	%	PRESUP.	EJERCIDO	DISPONIBLE	%
SUBGRUPO	PARTIDA									
110000		Remuneraciones al Personal de carácter Permanente	514,278.40	466,290.23	47,988.17	9%	1,028,556.80	466,290.23	562,266.57	55%
	113102	ST Confianza	514,278.40	466,290.23	47,988.17	9%	1,028,556.80	466,290.23	562,266.57	55%
120000		Remuneraciones Adicionales y Especiales	1,022,441.60	945,428.98	77,012.62	8%	2,405,483.20	945,428.98	1,460,054.22	61%
	132112	PV confianza	72,000.00	72,076.77	- 76.77	0%	72,000.00	72,076.77	- 76.77	0%
	132122	Aguinaldo confianza	10,000.00	990.61	9,009.39	90%	452,600.00	990.61	451,609.39	100%
	134102	Compensaciones confianza	940,441.60	872,361.60	68,080.00	7%	1,880,883.20	872,361.60	1,008,521.60	54%
140000		Seguridad Social	37,273.60	23,809.83	13,463.77	36%	74,547.20	23,809.83	50,737.37	68%
	141102	AP Servicios medicos confianza	37,273.60	23,809.83	13,463.77	36%	74,547.20	23,809.83	50,737.37	68%
150000		Otras Prestaciones Sociales y Económicas	55,000.00	-	55,000.00	100%	55,000.00	-	55,000.00	100%
	152102	Indemnizaciones Confianza	55,000.00	-	55,000.00	100%	55,000.00	-	55,000.00	100%
TOTAL SERVICIOS PERSONALES			1,628,993.60	1,435,529.04	193,464.56	12%	3,563,587.20	1,435,529.04	2,128,058.16	60%

AREA: SECRETARIA EJECUTIVA

EGRESOS			ACUMULADO				ANUAL			
10000 SERVICIOS PERSONALES			PRESUP.	EJERCIDO	DISPONIBLE	%	PRESUP.	EJERCIDO	DISPONIBLE	%
SUBGRUPO	PARTIDA									
110000		Remuneraciones al Personal de carácter Permanente	45,260.80	42,945.87	2,314.93	5%	90,521.60	42,945.87	47,575.73	53%
	113102	ST Confianza	45,260.80	42,945.87	2,314.93	5%	90,521.60	42,945.87	47,575.73	53%
120000		Remuneraciones Adicionales y Especiales	159,539.20	137,386.72	22,152.48	14%	393,745.07	137,386.72	256,358.35	65%
	132112	PV confianza	-	-	-	0%	10,666.67	-	10,666.67	0%
	132122	Aguinaldo confianza	-	-	-	0%	64,000.00	-	64,000.00	0%
	134102	Compensaciones confianza	159,539.20	137,386.72	22,152.48	14%	319,078.40	137,386.72	181,691.68	57%
140000		Seguridad Social	10,206.70	5,386.03	4,820.67	47%	20,413.39	5,386.03	15,027.36	74%
	141102	AP Servicios medicos confianza	10,206.70	5,386.03	4,820.67	47%	20,413.39	5,386.03	15,027.36	74%
TOTAL SERVICIOS PERSONALES			215,006.70	185,718.62	29,288.08	14%	504,680.06	185,718.62	318,961.44	63%

AREA: COORDINACION DE ADMINISTRACION Y PROCEDIMIENTOS

EGRESOS			ACUMULADO				ANUAL			
10000 SERVICIOS PERSONALES			PRESUP.	EJERCIDO	DISPONIBLE	%	PRESUP.	EJERCIDO	DISPONIBLE	%
SUBGRUPO	PARTIDA									
110000		Remuneraciones al Personal de carácter Permanente	185,374.26	168,759.64	16,614.62	9%	384,421.10	168,759.64	215,661.46	56%
	113102	ST Confianza	185,374.26	168,759.64	16,614.62	9%	384,421.10	168,759.64	215,661.46	56%
120000		Remuneraciones Adicionales y Especiales	338,155.28	271,590.87	66,564.41	20%	811,798.48	271,590.87	540,207.61	67%
	132112	PV confianza	14,454.19	438.72	14,015.47	97%	14,454.19	438.72	14,015.47	97%
	132122	Aguinaldo confianza	10,000.00	9,912.33	87.67	1%	158,600.00	9,912.33	148,687.67	94%
	134102	Compensaciones confianza	313,701.09	261,239.82	52,461.27	17%	638,744.29	261,239.82	377,504.47	59%
140000		Seguridad Social	46,677.15	27,769.74	18,907.41	41%	96,266.29	27,769.74	68,496.55	71%
	141102	AP Servicios medicos confianza	46,677.15	27,769.74	18,907.41	41%	96,266.29	27,769.74	68,496.55	71%
TOTAL SERVICIOS PERSONALES			570,206.69	468,120.25	102,086.44	18%	1,292,485.87	468,120.25	824,365.62	64%

AREA: COORDINACION DE ASUNTOS JURIDICOS

EGRESOS		ACUMULADO				ANUAL			
10000 SERVICIOS PERSONALES		PRESUP.	EJERCIDO	DISPONIBLE	%	PRESUP.	EJERCIDO	DISPONIBLE	%
SUBGRUPO	PARTIDA								
110000	Remuneraciones al Personal de carácter Permanente	92,158.58	74,356.81	17,801.77	19%	215,693.94	74,356.81	141,337.13	66%
	113102 ST Confianza	92,158.58	74,356.81	17,801.77	19%	215,693.94	74,356.81	141,337.13	66%
120000	Remuneraciones Adicionales y Especiales	188,670.17	163,645.51	25,024.66	13%	524,965.48	163,645.51	361,319.97	69%
	132112 PV confianza	-	-	-	0%	11,545.49	-	11,545.49	100%
	132122 Aguinaldo confianza	-	-	-	0%	103,200.00	-	103,200.00	100%
	134102 Compensaciones confianza	188,670.17	163,645.51	25,024.66	13%	410,219.99	163,645.51	246,574.48	60%
140000	Seguridad Social	21,379.49	11,783.11	9,596.38	45%	51,834.71	11,783.11	40,051.60	77%
	141102 AP Servicios medicos confianza	21,379.49	11,783.11	9,596.38	45%	51,834.71	11,783.11	40,051.60	77%
TOTAL SERVICIOS PERSONALES		302,208.23	249,785.43	52,422.80	17%	792,494.12	249,785.43	542,708.69	68%

AREA: COORDINACION DE CAPACITACION Y DIFUSION

EGRESOS		ACUMULADO				ANUAL			
10000 SERVICIOS PERSONALES		PRESUP.	EJERCIDO	DISPONIBLE	%	PRESUP.	EJERCIDO	DISPONIBLE	%
SUBGRUPO	PARTIDA								
110000	Remuneraciones al Personal de carácter Permanente	63,701.73	32,059.68	31,642.05	50%	127,403.47	32,059.68	95,343.79	75%
	113102 ST Confianza	63,701.73	32,059.68	31,642.05	50%	127,403.47	32,059.68	95,343.79	75%
120000	Remuneraciones Adicionales y Especiales	124,115.61	90,340.32	33,775.29	27%	301,654.81	90,340.32	211,314.49	70%
	132112 PV confianza	-	-	-	0%	-	-	-	0%
	132122 Aguinaldo confianza	-	-	-	0%	50,000.00	-	50,000.00	100%
	134102 Compensaciones confianza	124,115.61	90,340.32	33,775.29	27%	251,654.81	90,340.32	161,314.49	64%
140000	Seguridad Social	13,953.33	4,153.36	9,799.97	70%	27,906.67	4,153.36	23,753.31	85%
	141102 AP Servicios medicos confianza	13,953.33	4,153.36	9,799.97	70%	27,906.67	4,153.36	23,753.31	85%
TOTAL SERVICIOS PERSONALES		201,770.67	126,553.36	75,217.31	37%	456,964.95	126,553.36	330,411.59	72%

AREA: COORDINACION DE EVALUACION Y SEGUIMIENTO

EGRESOS		ACUMULADO				ANUAL			
10000 SERVICIOS PERSONALES		PRESUP.	EJERCIDO	DISPONIBLE	%	PRESUP.	EJERCIDO	DISPONIBLE	%
SUBGRUPO	PARTIDA								
110000	Remuneraciones al Personal de carácter Permanente	84,577.34	58,774.43	25,802.91	31%	169,154.74	58,774.43	110,380.31	65%
	113102 ST Confianza	84,577.34	58,774.43	25,802.91	31%	169,154.74	58,774.43	110,380.31	65%
120000	Remuneraciones Adicionales y Especiales	141,128.54	128,559.41	12,569.13	9%	395,589.34	128,559.41	267,029.93	68%
	132112 PV confianza	-	1,065.51	- 1,065.51	0%	-	1,065.51	- 1,065.51	0%
	132122 Aguinaldo confianza	5,000.00	3,699.00	1,301.00	26%	70,200.00	3,699.00	66,501.00	95%
	134102 Compensaciones confianza	136,128.54	123,794.90	12,333.64	9%	325,389.34	123,794.90	201,594.44	62%
140000	Seguridad Social	10,287.92	7,791.37	2,496.55	24%	28,924.72	7,791.37	21,133.35	73%
	141102 AP Servicios medicos confianza	10,287.92	7,791.37	2,496.55	24%	28,924.72	7,791.37	21,133.35	73%
TOTAL SERVICIOS PERSONALES		235,993.80	195,125.21	40,868.59	17%	593,668.80	195,125.21	398,543.59	67%

INSTITUTO DE TRANSPARENCIA Y ACCESO A LA INFORMACION PUBLICA DEL ESTADO DE BAJA CALIFORNIA
INFORME COMPARATIVO DE AVANCE PRESUPUESTAL
EGRESOS PRESUPUESTADOS CONTRA RESULTADOS OBTENIDOS
20000 MATERIALES Y SUMINISTROS
Avance Presupuestal del 01/Enero/2012 al 30/Junio/2012
CONSOLIDADO




formato PE.B-02

CONSOLIDADO

EGRESOS		ACUMULADO				ANUAL			
20000 MATERIALES Y SUMINISTROS		PRESUP.	EJERCIDO	DISPONIBLE	%	PRESUP.	EJERCIDO	DISPONIBLE	%
SUBGRUPO	PARTIDA								
210000	Materiales de Administración, Emisión de documento	80,530.00	41,697.47	38,832.53	48%	131,800.00	41,697.47	90,102.53	68%
	211001 Materiales, Útiles y Equipos de Oficina	29,250.00	19,573.90	9,676.10	33%	58,500.00	19,573.90	38,926.10	67%
	211002 Materiales, Útiles de Impresión y Reproducción	15,500.00	2,145.00	13,355.00	86%	25,000.00	2,145.00	22,855.00	91%
	214001 Mat. Útiles y Eq. Menores de tecnología de la inf.	12,000.00	7,678.72	4,321.28	36%	16,000.00	7,678.72	8,321.28	52%
	215001 Material impreso y de apoyo informativo	12,700.00	6,516.00	6,184.00	49%	18,000.00	6,516.00	11,484.00	64%
	216001 Material de Limpieza	9,280.00	5,783.85	3,496.15	38%	12,500.00	5,783.85	6,716.15	54%
	218001 Material para credencialización	1,800.00	-	1,800.00	100%	1,800.00	-	1,800.00	100%
220000	Alimentos y Utensilios	6,750.00	3,901.74	2,848.26	42%	11,000.00	3,901.74	7,098.26	65%
	221005 Agua y hielo para consumo humano	1,500.00	778.00	722.00	48%	3,000.00	778.00	2,222.00	74%
	221006 Artículos de cafetería	5,250.00	3,123.74	2,126.26	41%	8,000.00	3,123.74	4,876.26	61%
	Materias Primas y Materiales de Producción y Comer	-	-	-	0%	-	-	-	0%
240000	Materiales y Artículos de Construcción y de Repara	15,000.00	-	15,000.00	100%	15,000.00	-	15,000.00	100%
	246001 Material Eléctrico	10,000.00	-	10,000.00	100%	10,000.00	-	10,000.00	100%
	249001 Otros materiales y artículos de construcción y rep.	5,000.00	-	5,000.00	100%	5,000.00	-	5,000.00	100%
260000	Combustible, Lubricantes y Aditivos	77,500.02	56,093.47	21,406.55	28%	155,000.04	56,093.47	98,906.57	64%
	261001 Combustibles	77,500.02	56,093.47	21,406.55	28%	155,000.04	56,093.47	98,906.57	64%
270000	Vestuario, Blancos, Prendas de Protección y Artícu	15,000.00	1,187.42	13,812.58	92%	25,000.00	1,187.42	23,812.58	95%
	271001 Vestuario y uniformes	15,000.00	1,187.42	13,812.58	92%	25,000.00	1,187.42	23,812.58	95%
290000	Herramientas, Refacciones y Accesorios Menores	10,000.00	3,339.89	6,660.11	67%	10,000.00	3,339.89	6,660.11	67%
	291001 Herramientas menores	5,000.00	3,006.89	1,993.11	40%	5,000.00	3,006.89	1,993.11	40%
	292001 Refacciones y Accesorios menores de edificio	5,000.00	333.00	4,667.00	93%	5,000.00	333.00	4,667.00	93%
TOTAL MATERIALES Y SUMINISTROS		204,780.02	106,219.99	98,560.03	48%	347,800.04	106,219.99	241,580.05	69%


C.P. MARIA ISABEL GONZALEZ RODRIGUEZ
COORDINADOR ADMINISTRATIVA ITAPIBC


LIC. ADRIAN ALCALA MENDEZ
CONSEJERO CIUDADANO PRESIDENTE

AREA: PLENO

EGRESOS		ACUMULADO				ANUAL				
20000 MATERIALES Y SUMINISTROS		PRESUP.	EJERCIDO	DISPONIBLE	%	PRESUP.	EJERCIDO	DISPONIBLE	%	
SUBGRUPO	PARTIDA									
210000		Materiales de Administración, Emisión de documento	14,700.00	11,951.60	2,748.40	19%	19,200.00	11,951.60	7,248.40	38%
	211001	Materiales, Útiles y Equipos de Oficina	4,200.00	3,234.65	965.35	23%	7,200.00	3,234.65	3,965.35	55%
	211002	Materiales, Útiles de Impresión y Reproducción	3,000.00	1,967.00	1,033.00	34%	3,000.00	1,967.00	1,033.00	34%
	214001	Mat. Útiles y Eq. Menores de tecnología de la inf.	2,000.00	1,349.95	650.05	33%	3,500.00	1,349.95	2,150.05	61%
	215001	Material impreso y de apoyo informativo	5,500.00	5,400.00	100.00	2%	5,500.00	5,400.00	100.00	2%
	216001	Material de Limpieza	-	-	-	0%	-	-	-	0%
	218001	Material para credencialización	-	-	-	0%	-	-	-	0%
220000		Alimentos y Utensilios	-	-	-	0%	-	-	-	0%
	221005	Agua y hielo para consumo humano	-	-	-	0%	-	-	-	0%
	221006	Artículos de cafetería	-	-	-	0%	-	-	-	0%
		Materias Primas y Materiales de Producción y Comer	-	-	-	0%	-	-	-	0%
240000		Materiales y Artículos de Construcción y de Repara	-	-	-	0%	-	-	-	0%
	246001	Material Eléctrico	-	-	-	0%	-	-	-	0%
	249001	Otros materiales y artículos de construcción y rep.	-	-	-	0%	-	-	-	0%
260000		Combustible, Lubricantes y Aditivos	52,500.00	44,675.12	7,824.88	15%	106,500.00	44,675.12	61,824.88	58%
	261001	Combustibles	52,500.00	44,675.12	7,824.88	15%	106,500.00	44,675.12	61,824.88	58%
270000		Vestuario, Blancos, Prendas de Protección y Artícu	-	-	-	0%	-	-	-	0%
	271001	Vestuario y uniformes	-	-	-	0%	-	-	-	0%
TOTAL MATERIALES Y SUMINISTROS		67,200.00	56,626.72	10,573.28	16%	125,700.00	56,626.72	69,073.28	55%	

AREA: SECRETARIA EJECUTIVA

EGRESOS		ACUMULADO				ANUAL				
20000 MATERIALES Y SUMINISTROS		PRESUP.	EJERCIDO	DISPONIBLE	%	PRESUP.	EJERCIDO	DISPONIBLE	%	
SUBGRUPO	PARTIDA									
210000		Materiales de Administración, Emisión de documento	7,600.00	2,431.18	5,168.82	68%	15,700.00	2,431.18	13,268.82	85%
	211001	Materiales, Útiles y Equipos de Oficina	2,600.00	2,143.18	456.82	18%	5,600.00	2,143.18	3,456.82	62%
	211002	Materiales, Útiles de Impresión y Reproducción	3,000.00	-	3,000.00	100%	6,000.00	-	6,000.00	100%
	214001	Mat. Útiles y Eq. Menores de tecnología de la inf.	1,000.00	288.00	712.00	0%	1,000.00	288.00	712.00	0%
	215001	Material impreso y de apoyo informativo	1,000.00	-	1,000.00	100%	3,100.00	-	3,100.00	100%
	216001	Material de Limpieza	-	-	-	0%	-	-	-	0%
	218001	Material para credencialización	-	-	-	0%	-	-	-	0%
220000		Alimentos y Utensilios	-	-	-	0%	-	-	-	0%
	221005	Agua y hielo para consumo humano	-	-	-	0%	-	-	-	0%
	221006	Artículos de cafetería	-	-	-	0%	-	-	-	0%
		Materias Primas y Materiales de Producción y Comer	-	-	-	0%	-	-	-	0%
240000		Materiales y Artículos de Construcción y de Repara	-	-	-	0%	-	-	-	0%
	246001	Material Eléctrico	-	-	-	0%	-	-	-	0%
	249001	Otros materiales y artículos de construcción y rep.	-	-	-	0%	-	-	-	0%
260000		Combustible, Lubricantes y Aditivos	-	-	-	0%	-	-	-	0%
	261001	Combustibles	-	-	-	0%	-	-	-	0%
270000		Vestuario, Blancos, Prendas de Protección y Artícu	-	-	-	0%	-	-	-	0%
	271001	Vestuario y uniformes	-	-	-	0%	-	-	-	0%
TOTAL MATERIALES Y SUMINISTROS		7,600.00	2,431.18	5,168.82	68%	15,700.00	2,431.18	13,268.82	85%	

AREA: COORDINACION DE ADMINISTRACION Y PROCEDIMIENTOS

20000 MATERIALES Y SUMINISTROS			ACUMULADO				ANUAL			
SUBGRUPO	PARTIDA		PRESUP.	EJERCIDO	DISPONIBLE	%	PRESUP.	EJERCIDO	DISPONIBLE	%
210000		Materiales de Administración, Emisión de documento	37,380.00	21,748.86	15,631.14	42%	58,950.00	21,748.86	37,201.14	63%
	211001	Materiales, Útiles y Equipos de Oficina	14,500.00	11,053.24	3,446.76	24%	28,750.00	11,053.24	17,696.76	62%
	211002	Materiales, Útiles de Impresión y Reproducción	4,500.00	-	4,500.00	100%	5,500.00	-	5,500.00	100%
	214001	Mat. Útiles y Eq. Menores de tecnología de la inf.	5,200.00	4,911.77	288.23	6%	7,200.00	4,911.77	2,288.23	32%
	215001	Material impreso y de apoyo informativo	2,100.00	-	2,100.00	100%	3,200.00	-	3,200.00	100%
	216001	Material de Limpieza	9,280.00	5,783.85	3,496.15	38%	12,500.00	5,783.85	6,716.15	54%
	218001	Material para credencialización	1,800.00	-	1,800.00	100%	1,800.00	-	1,800.00	100%
220000		Alimentos y Utensilios	6,750.00	3,901.74	2,848.26	42%	11,000.00	3,901.74	7,098.26	0.6453
	221005	Agua y hielo para consumo humano	1,500.00	778.00	722.00	48%	3,000.00	778.00	2,222.00	74%
	221006	Artículos de cafetería	5,250.00	3,123.74	2,126.26	41%	8,000.00	3,123.74	4,876.26	61%
		Materias Primas y Materiales de Producción y Comer	-	-	-	0%	-	-	-	0%
240000		Materiales y Artículos de Construcción y de Repara	15,000.00	-	15,000.00	100%	15,000.00	-	15,000.00	100%
	246001	Material Eléctrico	10,000.00	-	10,000.00	100%	10,000.00	-	10,000.00	100%
	249001	Otros materiales y artículos de construcción y rep.	5,000.00	-	5,000.00	100%	5,000.00	-	5,000.00	100%
260000		Combustible, Lubricantes y Aditivos	19,000.02	7,118.37	11,881.65	63%	36,500.04	7,118.37	29,381.67	80%
	261001	Combustibles	19,000.02	7,118.37	11,881.65	63%	36,500.04	7,118.37	29,381.67	80%
270000		Vestuario, Blancos, Prendas de Protección y Artícu	15,000.00	1,187.42	13,812.58	92%	25,000.00	1,187.42	23,812.58	95%
	271001	Vestuario y uniformes	15,000.00	1,187.42	13,812.58	92%	25,000.00	1,187.42	23,812.58	95%
290000		Herramientas, Refacciones y Accesorios Menores	10,000.00	3,339.89	6,660.11	67%	10,000.00	3,339.89	6,660.11	67%
	291001	Herramientas menores	5,000.00	3,006.89	1,993.11	40%	5,000.00	3,006.89	1,993.11	40%
	292001	Refacciones y Accesorios menores de edificio	5,000.00	333.00	4,667.00	93%	5,000.00	333.00	4,667.00	93%
TOTAL MATERIALES Y SUMINISTROS			103,130.02	37,296.28	65,833.74	64%	156,450.04	37,296.28	119,153.76	76%

AREA: COORDINACION DE ASUNTOS JURIDICOS

20000 MATERIALES Y SUMINISTROS			ACUMULADO				ANUAL			
SUBGRUPO	PARTIDA		PRESUP.	EJERCIDO	DISPONIBLE	%	PRESUP.	EJERCIDO	DISPONIBLE	%
210000		Materiales de Administración, Emisión de documento	5,375.00	2,792.33	2,582.67	48%	8,375.00	2,792.33	5,582.67	67%
	211001	Materiales, Útiles y Equipos de Oficina	2,575.00	2,122.33	452.67	18%	5,575.00	2,122.33	3,452.67	62%
	211002	Materiales, Útiles de Impresión y Reproducción	1,500.00	-	1,500.00	100%	1,500.00	-	1,500.00	100%
	214001	Mat. Útiles y Eq. Menores de tecnología de la inf.	300.00	288.00	12.00	4%	300.00	288.00	12.00	4%
	215001	Material impreso y de apoyo informativo	1,000.00	382.00	618.00	62%	1,000.00	382.00	618.00	62%
	216001	Material de Limpieza	-	-	-	0%	-	-	-	0%
	218001	Material para credencialización	-	-	-	0%	-	-	-	0%
220000		Alimentos y Utensilios	-	-	-	0%	-	-	-	0%
	221005	Agua y hielo para consumo humano	-	-	-	0%	-	-	-	0%
	221006	Artículos de cafetería	-	-	-	0%	-	-	-	0%
		Materias Primas y Materiales de Producción y Comer	-	-	-	0%	-	-	-	0%
240000		Materiales y Artículos de Construcción y de Repara	-	-	-	0%	-	-	-	0%
	246001	Material Eléctrico	-	-	-	0%	-	-	-	0%
	249001	Otros materiales y artículos de construcción y rep.	-	-	-	0%	-	-	-	0%
260000		Combustible, Lubricantes y Aditivos	-	-	-	0%	-	-	-	0%
	261001	Combustibles	-	-	-	0%	-	-	-	0%
270000		Vestuario, Blancos, Prendas de Protección y Artícu	-	-	-	0%	-	-	-	0%
	271001	Vestuario y uniformes	-	-	-	0%	-	-	-	0%
TOTAL MATERIALES Y SUMINISTROS			5,375.00	2,792.33	2,582.67	48%	8,375.00	2,792.33	5,582.67	67%

AREA: COORDINACION DE CAPACITACION Y DIFUSION

		ACUMULADO				ANUAL				
20000 MATERIALES Y SUMINISTROS		PRESUP.	EJERCIDO	DISPONIBLE	%	PRESUP.	EJERCIDO	DISPONIBLE	%	
SUBGRUPO	PARTIDA									
210000		Materiales de Administración, Emisión de documento	5,500.00	1,706.50	3,793.50	69%	12,000.00	1,706.50	10,293.50	86%
	211001	Materiales, Útiles y Equipos de Oficina	2,500.00	794.50	1,705.50	68%	5,500.00	794.50	4,705.50	86%
	211002	Materiales, Útiles de Impresión y Reproducción	500.00	178.00	322.00	0%	3,000.00	178.00	2,822.00	94%
	214001	Mat. Útiles y Eq. Menores de tecnología de la inf.	1,000.00	-	1,000.00	100%	1,000.00	-	1,000.00	100%
	215001	Material impreso y de apoyo informativo	1,500.00	734.00	766.00	51%	2,500.00	734.00	1,766.00	71%
	216001	Material de Limpieza	-	-	-	0%	-	-	-	0%
	218001	Material para credencialización	-	-	-	0%	-	-	-	0%
220000		Alimentos y Utensilios	-	-	-	0%	-	-	-	0%
	221005	Agua y hielo para consumo humano	-	-	-	0%	-	-	-	0%
	221006	Artículos de cafetería	-	-	-	0%	-	-	-	0%
		Materias Primas y Materiales de Producción y Comer	-	-	-	0%	-	-	-	0%
240000		Materiales y Artículos de Construcción y de Repara	-	-	-	0%	-	-	-	0%
	246001	Material Eléctrico	-	-	-	0%	-	-	-	0%
	249001	Otros materiales y artículos de contrucción y rep.	-	-	-	0%	-	-	-	0%
260000		Combustible, Lubricantes y Aditivos	6,000.00	4,299.98	1,700.02	28%	12,000.00	4,299.98	7,700.02	64%
	261001	Combustibles	6,000.00	4,299.98	1,700.02	28%	12,000.00	4,299.98	7,700.02	64%
270000		Vestuario, Blancos, Prendas de Protección y Artícu	-	-	-	0%	-	-	-	0%
	271001	Vestuario y uniformes	-	-	-	0%	-	-	-	0%
TOTAL MATERIALES Y SUMINISTROS		11,500.00	6,006.48	5,493.52	48%	24,000.00	6,006.48	17,993.52	75%	

AREA: COORDINACION DE EVALUACION Y SEGUIMIENTO

		ACUMULADO				ANUAL				
20000 MATERIALES Y SUMINISTROS		PRESUP.	EJERCIDO	DISPONIBLE	%	PRESUP.	EJERCIDO	DISPONIBLE	%	
SUBGRUPO	PARTIDA									
210000		Materiales de Administración, Emisión de documento	9,975.00	1,067.00	8,908.00	89%	17,575.00	1,067.00	16,508.00	94%
	211001	Materiales, Útiles y Equipos de Oficina	2,875.00	226.00	2,649.00	92%	5,875.00	226.00	5,649.00	96%
	211002	Materiales, Útiles de Impresión y Reproducción	3,000.00	-	3,000.00	100%	6,000.00	-	6,000.00	100%
	214001	Mat. Útiles y Eq. Menores de tecnología de la inf.	2,500.00	841.00	1,659.00	66%	3,000.00	841.00	2,159.00	72%
	215001	Material impreso y de apoyo informativo	1,600.00	-	1,600.00	100%	2,700.00	-	2,700.00	100%
	216001	Material de Limpieza	-	-	-	0%	-	-	-	0%
	218001	Material para credencialización	-	-	-	0%	-	-	-	0%
220000		Alimentos y Utensilios	-	-	-	0%	-	-	-	0%
	221005	Agua y hielo para consumo humano	-	-	-	0%	-	-	-	0%
	221006	Artículos de cafetería	-	-	-	0%	-	-	-	0%
		Materias Primas y Materiales de Producción y Comer	-	-	-	0%	-	-	-	0%
240000		Materiales y Artículos de Construcción y de Repara	-	-	-	0%	-	-	-	0%
	246001	Material Eléctrico	-	-	-	0%	-	-	-	0%
	249001	Otros materiales y artículos de contrucción y rep.	-	-	-	0%	-	-	-	0%
260000		Combustible, Lubricantes y Aditivos	-	-	-	0%	-	-	-	0%
	261001	Combustibles	-	-	-	0%	-	-	-	0%
270000		Vestuario, Blancos, Prendas de Protección y Artícu	-	-	-	0%	-	-	-	0%
	271001	Vestuario y uniformes	-	-	-	0%	-	-	-	0%
TOTAL MATERIALES Y SUMINISTROS		9,975.00	1,067.00	8,908.00	89%	17,575.00	1,067.00	16,508.00	94%	

INSTITUTO DE TRANSPARENCIA Y ACCESO A LA INFORMACION PUBLICA DEL ESTADO DE BAJA CALIFORNIA
INFORME COMPARATIVO DE AVANCE PRESUPUESTAL
EGRESOS PRESUPUESTADOS CONTRA RESULTADOS OBTENIDOS
30000 SERVICIOS GENERALES
Avance Presupuestal del 01/Enero/2012 al 30/Junio/2012

formato PE.B-03

CONSOLIDADO

EGRESOS			ACUMULADO				ANUAL			
30000 SERVICIOS GENERALES			PRESUP.	EJERCIDO	DISPONIBLE	%	PRESUP.	EJERCIDO	DISPONIBLE	%
SUBGRUPO	PARTIDA									
310000		Servicios Básicos	110,500.00	65,302.03	45,197.97	41%	226,600.00	65,302.03	161,297.97	71%
	311001	Servicio de Energía Eléctrica	43,500.00	26,539.00	16,961.00	39%	87,000.00	26,539.00	60,461.00	69%
	313001	Servicio de Agua potable	9,000.00	2,029.69	6,970.31	77%	18,000.00	2,029.69	15,970.31	89%
	314001	Servicio telefónico tradicional	30,000.00	16,273.00	13,727.00	46%	60,000.00	16,273.00	43,727.00	73%
	315001	Servicio telefonía celular	20,000.00	17,692.22	2,307.78	12%	20,000.00	17,692.22	2,307.78	12%
	316001	Servicio de Telecomunicaciones y Satelites	5,600.00	-	5,600.00	100%	39,200.00	-	39,200.00	100%
	318001	Servicio postal, telegrafico y mensajería	2,400.00	2,768.12	- 368.12	-15%	2,400.00	2,768.12	- 368.12	-15%
320000		Servicios de Arrendamiento	151,500.00	80,040.55	71,459.45	47%	304,000.00	80,040.55	223,959.45	74%
	322001	Arrendamiento de Edificios y Locales	136,000.00	65,103.00	70,897.00	52%	272,000.00	65,103.00	206,897.00	76%
	326001	Arrendamiento de maquinaria y herramienta	15,500.00	14,937.55	562.45	4%	28,000.00	14,937.55	13,062.45	47%
	327001	Arrendamiento de activos intagibles	-	-	-	0%	4,000.00	-	4,000.00	100%
330000		Servicios Profesionales, Científicos y Técnicos	438,089.26	73,576.57	364,512.69	83%	540,619.00	73,576.57	467,042.43	86%
	331001	Serv. leg. y ases. en mat. Jurídica, Econ. y Conta	262,000.00	36,291.66	225,708.34	86%	322,000.00	36,291.66	285,708.34	89%
	333002	Servicio de Consultoría en Tecnologías de la información	8,000.00	4,594.80	3,405.20	43%	8,000.00	4,594.80	3,405.20	43%
	334001	Servicios de capacitación	23,070.26	16,029.06	7,041.20	31%	35,000.00	16,029.06	18,970.94	54%
	336002	Servicios de impresión	139,619.00	16,661.05	122,957.95	88%	139,619.00	16,661.05	122,957.95	88%
	338001	Servicios de vigilancia y monitoreo	5,400.00	-	5,400.00	100%	36,000.00	-	36,000.00	100%
	333302	Servicio de consultoría	-	-	-	0	-	-	-	0
340000		Servicios Financieros, Bancarios y Comerciales	14,545.00	10,329.66	4,215.34	29%	41,000.00	10,329.66	30,670.34	75%
	341001	Intereses, comisiones y servicios bancarios	14,545.00	10,329.66	4,215.34	29%	20,000.00	10,329.66	9,670.34	48%
	344001	Seguros de responsabilidad Patrimonial y finanzas	-	-	-	0%	21,000.00	-	21,000.00	100%
350000		Servicios de Instalación, Reparación, Mantenimiento	14,000.00	3,740.61	10,259.39	73%	23,000.00	3,740.61	19,259.39	84%
	355001	Reparación y mantenimiento de equipo de transporte	3,000.00	1,998.35	1,001.65	33%	7,000.00	1,998.35	5,001.65	71%
	357004	Instalación, Reparación y mantenimiento de sistemas de aire acondicionado, calefacción y de refrigeración	10,000.00	1,742.26	8,257.74	83%	10,000.00	1,742.26	8,257.74	83%
	359002	Servicios de fumigación	1,000.00	-	1,000.00	100%	6,000.00	-	6,000.00	100%
360000		Servicios de Comunicación Social y Publicidad	385,000.00	118,763.50	266,236.50	69%	385,000.00	118,763.50	266,236.50	69%
	361001	Servicio de difusión institucional	385,000.00	118,763.50	266,236.50	69%	385,000.00	118,763.50	266,236.50	69%
	336004	Otros Servicios de apoyos Administrativos	-	-	-	0%	-	-	-	0%


INSTITUTO DE TRANSPARENCIA Y ACCESO A LA INFORMACION PUBLICA DEL ESTADO DE BAJA CALIFORNIA
INFORME COMPARATIVO DE AVANCE PRESUPUESTAL
EGRESOS PRESUPUESTADOS CONTRA RESULTADOS OBTENIDOS
30000 SERVICIOS GENERALES
Avance Presupuestal del 01/Enero/2012 al 30/Junio/2012

formato PE.B-03

CONSOLIDADO

EGRESOS			ACUMULADO				ANUAL			
30000 SERVICIOS GENERALES			PRESUP.	EJERCIDO	DISPONIBLE	%	PRESUP.	EJERCIDO	DISPONIBLE	%
SUBGRUPO	PARTIDA									
370000		Servicios de Traslado y Viáticos	427,599.68	251,044.19	176,555.49	41%	586,663.96	251,044.19	335,619.77	57%
	371001	Pasajes Aéreos	160,000.00	106,786.00	53,214.00	33%	215,000.00	106,786.00	108,214.00	50%
	375001	Viáticos en el país	86,460.00	51,470.00	34,990.00	40%	140,000.00	51,470.00	88,530.00	63%
	375002	Hospedaje en el país	102,947.72	47,136.43	55,811.29	54%	132,999.96	47,136.43	85,863.53	65%
	379002	Peajes	36,191.96	20,663.00	15,528.96	43%	56,664.00	20,663.00	36,001.00	64%
	379003	Hospedaje y pasaje de invitados	42,000.00	24,988.76	17,011.24	41%	42,000.00	24,988.76	17,011.24	41%
380000		Servicios Oficiales	58,000.00	18,627.97	39,372.03	68%	76,000.00	18,627.97	57,372.03	75%
	385001	Reunion de trabajo	18,000.00	9,940.39	8,059.61	45%	36,000.00	9,940.39	26,059.61	72%
	382001	Gastos de Orden Social y Cultural	40,000.00	8,687.58	31,312.42	0%	40,000.00	8,687.58	31,312.42	0%
390000		Otros Servicios Generales	106,000.00	102,531.00	3,469.00	3%	185,303.95	102,531.00	82,772.95	45%
	392001	Impuestos y derechos	26,000.00	24,774.00	1,226.00	5%	26,000.00	24,774.00	1,226.00	5%
	398001	Impuestos sobre remuneracion al trabajo personal	80,000.00	77,757.00	2,243.00	3%	159,303.95	77,757.00	81,546.95	51%
TOTAL SERVICIOS GENERALES			1,705,233.94	723,956.08	981,277.86	58%	2,368,186.91	723,956.08	1,644,230.83	69%


C.P. MARIA ISABEL GONZALEZ RODRIGUEZ
COORDINADOR ADMINISTRATIVA ITAPIBC


LIC. ADRIAN ALCALA MENDEZ
CONSEJERO CIUDADANO PRESIDENTE

INSTITUTO DE TRANSPARENCIA Y ACCESO A LA INFORMACION PUBLICA DEL ESTADO DE BAJA CALIFORNIA
INFORME COMPARATIVO DE AVANCE PRESUPUESTAL
EGRESOS PRESUPUESTADOS CONTRA RESULTADOS OBTENIDOS
30000 SERVICIOS GENERALES
Avance Presupuestal del 01/Enero/2012 al 30/Junio/2012

formato PE.B-03

AREA: PLENO

EGRESOS		ACUMULADO				ANUAL			
30000 SERVICIOS GENERALES		PRESUP.	EJERCIDO	DISPONIBLE	%	PRESUP.	EJERCIDO	DISPONIBLE	%
SUBGRUPO	PARTIDA								
310000	Servicios Básicos	25,600.00	17,692.22	7,907.78	31%	59,200.00	17,692.22	41,507.78	70%
	311001 Servicio de Energía Eléctrica	-	-	-	0%	-	-	-	0%
	313001 Servicio de Agua potable	-	-	-	0%	-	-	-	0%
	314001 Servicio telefónico tradicional	-	-	-	0%	-	-	-	0%
	315001 Servicio telefonía celular	20,000.00	17,692.22	2,307.78	12%	20,000.00	17,692.22	2,307.78	12%
	316001 Servicio de Telecomunicaciones y Satelites	5,600.00	-	5,600.00	100%	39,200.00	-	39,200.00	100%
	318001 Servicio postal, telegrafico y mensajería	-	-	-	0%	-	-	-	0%
320000	Servicios de Arrendamiento	-	-	-	0%	-	-	-	0%
	322001 Arrendamiento de Edificios y Locales	-	-	-	0%	-	-	-	0%
	326001 Arrendamiento de maquinaria y herramienta	-	-	-	0%	-	-	-	0%
	327001 Arrendamiento de activos intagibles	-	-	-	0%	-	-	-	0%
330000	Servicios Profesionales, Científicos y Técnicos	216,000.00	727.00	215,273.00	100%	216,000.00	727.00	215,273.00	100%
	331001 Serv. leg. y ases. en mat. Jurídica, Econ. y Conta	211,000.00	-	211,000.00	100%	211,000.00	-	211,000.00	100%
	334001 Servicios de capacitación	-	-	-	0%	-	-	-	0%
	336002 Servicios de impresión	5,000.00	727.00	4,273.00	85%	5,000.00	727.00	4,273.00	85%
	338001 Servicios de vigilancia y monitoreo	-	-	-	0%	-	-	-	0%
	333302 Servicio de consultoría	-	-	-	0%	-	-	-	0%
340000	Servicios Financieros, Bancarios y Comerciales	-	-	-	0%	-	-	-	0%
	341001 Intereses, comisiones y servicios bancarios	-	-	-	0%	-	-	-	0%
	344001 Seguros de responsabilidad Patrimonial y finanzas	-	-	-	0%	-	-	-	0%
350000	Servicios de Instalación, Reparación, Mantenimiento	1,000.00	944.40	55.60	6%	1,000.00	944.40	55.60	6%
	355001 Reparación y mantenimiento de equipo de transporte	1,000.00	944.40	55.60	6%	1,000.00	944.40	55.60	6%
	359002 Servicios de fumigación	-	-	-	0%	-	-	-	0%
360000	Servicios de Comunicación Social y Publicidad	-	-	-	0%	-	-	-	0%
	361001 Servicio de difusión institucional	-	-	-	0%	-	-	-	0%
	336004 Otros Servicios de apoyos Administrativos	-	-	-	0%	-	-	-	0%
370000	Servicios de Traslado y Viáticos	363,014.00	218,579.19	144,434.81	40%	439,605.37	218,579.19	221,026.18	50%
	371001 Pasajes Aéreos	139,000.00	89,789.00	49,211.00	35%	159,000.00	89,789.00	69,211.00	44%
	375001 Viáticos en el país	67,990.00	42,460.00	25,530.00	38%	99,110.00	42,460.00	56,650.00	57%
	375002 Hospedaje en el país	88,000.00	43,577.43	44,422.57	50%	107,423.37	43,577.43	63,845.94	59%
	379002 Peajes	26,024.00	17,764.00	8,260.00	32%	32,072.00	17,764.00	14,308.00	45%
	379003 Hospedaje y pasaje de invitados	42,000.00	24,988.76	17,011.24	41%	42,000.00	24,988.76	17,011.24	41%

INSTITUTO DE TRANSPARENCIA Y ACCESO A LA INFORMACION PUBLICA DEL ESTADO DE BAJA CALIFORNIA
 INFORME COMPARATIVO DE AVANCE PRESUPUESTAL
 EGRESOS PRESUPUESTADOS CONTRA RESULTADOS OBTENIDOS
 30000 SERVICIOS GENERALES
 Avance Presupuestal del 01/Enero/2012 al 30/Junio/2012

formato PE.B-03

AREA: PLENO

EGRESOS			ACUMULADO				ANUAL			
30000 SERVICIOS GENERALES			PRESUP.	EJERCIDO	DISPONIBLE	%	PRESUP.	EJERCIDO	DISPONIBLE	%
SUBGRUPO	PARTIDA									
380000		Servicios Oficiales	58,000.00	18,627.97	39,372.03	68%	76,000.00	18,627.97	57,372.03	75%
	382001	Gastos de Orden Social y Cultural	40,000.00	8,687.58	31,312.42	78%	40,000.00	8,687.58	31,312.42	78%
	385001	Reunion de trabajo	18,000.00	9,940.39	8,059.61	45%	36,000.00	9,940.39	26,059.61	72%
390000		Otros Servicios Generales	-	-	-	0%	-	-	-	0%
	392001	Impuestos y derechos	-	-	-	0%	-	-	-	0%
TOTAL SERVICIOS GENERALES			663,614.00	256,570.78	407,043.22	61%	791,805.37	256,570.78	535,234.59	68%

INSTITUTO DE TRANSPARENCIA Y ACCESO A LA INFORMACION PUBLICA DEL ESTADO DE BAJA CALIFORNIA
INFORME COMPARATIVO DE AVANCE PRESUPUESTAL
EGRESOS PRESUPUESTADOS CONTRA RESULTADOS OBTENIDOS
30000 SERVICIOS GENERALES
Avance Presupuestal del 01/Enero/2012 al 30/Junio/2012

formato PE.B-03

AREA: SECRETARIA EJECUTIVA

EGRESOS			ACUMULADO				ANUAL			
30000 SERVICIOS GENERALES			PRESUP.	EJERCIDO	DISPONIBLE	%	PRESUP.	EJERCIDO	DISPONIBLE	%
SUBGRUPO	PARTIDA									
310000		Servicios Básicos	-	-	-	0%	-	-	-	0%
	311001	Servicio de Energía Eléctrica			-	0%		-	-	0%
	313001	Servicio de Agua potable			-	0%		-	-	0%
	314001	Servicio telefónico tradicional			-	0%		-	-	0%
	315001	Servicio telefonía celular			-	0%		-	-	0%
	318001	Servicio postal, telegráfico y mensajería			-	0%		-	-	0%
320000		Servicios de Arrendamiento	-	-	-	0%	-	-	-	0%
	322001	Arrendamiento de Edificios y Locales	-		-	0%		-	-	0%
	326001	Arrendamiento de maquinaria y herramienta			-	0%		-	-	0%
	327001	Arrendamiento de activos intangibles			-	0%		-	-	0%
330000		Servicios Profesionales, Científicos y Técnicos	-	-	-	0%	-	-	-	0%
	331001	Serv. leg. y ases. en mat. Jurídica, Econ. y Conta			-	0%		-	-	0%
	334001	Servicios de capacitación	-		-	0%		-	-	0%
	336002	Servicios de impresión			-	0%		-	-	0%
	338001	Servicios de vigilancia y monitoreo			-	0%		-	-	0%
	333302	Servicio de consultoría			-	0%		-	-	0%
340000		Servicios Financieros, Bancarios y Comerciales	-	-	-	0%	-	-	-	0%
	341001	Intereses, comisiones y servicios bancarios			-	0%		-	-	0%
	344001	Seguros de responsabilidad Patrimonial y finanzas			-	0%		-	-	0%
350000		Servicios de Instalación, Reparación, Mantenimiento	-	-	-	0%	-	-	-	0%
	355001	Reparación y mantenimiento de equipo de transporte			-	0%		-	-	0%
	359002	Servicios de fumigación			-	0%		-	-	0%
360000		Servicios de Comunicación Social y Publicidad	-	-	-	0%	-	-	-	0%
	361001	Servicio de difusión institucional			-	0%		-	-	0%
	336004	Otros Servicios de apoyos Administrativos			-	0%		-	-	0%
370000		Servicios de Traslado y Viáticos	10,670.40	3,267.00	7,403.40	69%	30,455.29	3,267.00	27,188.29	89%
	371001	Pasajes Aéreos	1,000.00	255.00	745.00	75%	9,000.00	255.00	8,745.00	97%
	375001	Viáticos en el país	4,680.00	2,340.00	2,340.00	50%	9,360.00	2,340.00	7,020.00	75%
	375002	Hospedaje en el país	2,114.42		2,114.42	100%	6,343.29	-	6,343.29	100%
	379002	Peajes	2,875.98	672.00	2,203.98	77%	5,752.00	672.00	5,080.00	88%
	379003	Hospedaje y pasaje de invitados			-	0%		-	-	0%
380000		Servicios Oficiales	-	-	-	0%	-	-	-	0%
	385001	Reunion de trabajo			-	0%		-	-	0%
	382001	Gastos de Orden Social y Cultural			-	0%		-	-	0%

INSTITUTO DE TRANSPARENCIA Y ACCESO A LA INFORMACION PUBLICA DEL ESTADO DE BAJA CALIFORNIA
 INFORME COMPARATIVO DE AVANCE PRESUPUESTAL
 EGRESOS PRESUPUESTADOS CONTRA RESULTADOS OBTENIDOS
 30000 SERVICIOS GENERALES
 Avance Presupuestal del 01/Enero/2012 al 30/Junio/2012

formato PE.B-03

AREA: SECRETARIA EJECUTIVA

EGRESOS			ACUMULADO				ANUAL			
30000 SERVICIOS GENERALES			PRESUP.	EJERCIDO	DISPONIBLE	%	PRESUP.	EJERCIDO	DISPONIBLE	%
SUBGRUPO	PARTIDA									
390000		Otros Servicios Generales	-	-	-	0%	-	-	-	0%
	392001	Impuestos y derechos			-	0%		-	-	0%
TOTAL SERVICIOS GENERALES			10,670.40	3,267.00	7,403.40	69%	30,455.29	3,267.00	27,188.29	89%

INSTITUTO DE TRANSPARENCIA Y ACCESO A LA INFORMACION PUBLICA DEL ESTADO DE BAJA CALIFORNIA
INFORME COMPARATIVO DE AVANCE PRESUPUESTAL
EGRESOS PRESUPUESTADOS CONTRA RESULTADOS OBTENIDOS
30000 SERVICIOS GENERALES
Avance Presupuestal del 01/Enero/2012 al 30/Junio/2012

formato PE.B-03

AREA: COORDINACION DE ADMINISTRACION Y PROCEDIMIENTOS

EGRESOS		ACUMULADO				ANUAL			
30000 SERVICIOS GENERALES		PRESUP.	EJERCIDO	DISPONIBLE	%	PRESUP.	EJERCIDO	DISPONIBLE	%
SUBGRUPO	PARTIDA								
310000	Servicios Básicos	84,900.00	47,609.81	37,290.19	44%	167,400.00	47,609.81	119,790.19	72%
	311001 Servicio de Energía Eléctrica	43,500.00	26,539.00	16,961.00	39%	87,000.00	26,539.00	60,461.00	69%
	313001 Servicio de Agua potable	9,000.00	2,029.69	6,970.31	77%	18,000.00	2,029.69	15,970.31	89%
	314001 Servicio telefónico tradicional	30,000.00	16,273.00	13,727.00	46%	60,000.00	16,273.00	43,727.00	73%
	315001 Servicio telefonía celular	-	-	-	0%	-	-	-	0%
	318001 Servicio postal, telegráfico y mensajería	2,400.00	2,768.12	- 368.12	-15%	2,400.00	2,768.12	- 368.12	-15%
320000	Servicios de Arrendamiento	151,500.00	80,040.55	71,459.45	47%	304,000.00	80,040.55	223,959.45	74%
	322001 Arrendamiento de Edificios y Locales	136,000.00	65,103.00	70,897.00	52%	272,000.00	65,103.00	206,897.00	76%
	326001 Arrendamiento de maquinaria y herramienta	15,500.00	14,937.55	562.45	4%	28,000.00	14,937.55	13,062.45	47%
	327001 Arrendamiento de activos intangibles	-	-	-	0%	4,000.00	-	4,000.00	100%
330000	Servicios Profesionales, Científicos y Técnicos	57,400.00	42,434.91	14,965.09	26%	88,000.00	42,434.91	45,565.09	52%
	331001 Serv. leg. y ases. en mat. Jurídica, Econ. y Conta	39,000.00	35,192.76	3,807.24	10%	39,000.00	35,192.76	3,807.24	10%
	333002 Servicio de Consultoría en Tecnologías de la información	8,000.00	4,594.80	3,405.20	43%	8,000.00	4,594.80	3,405.20	43%
	334001 Servicios de capacitación	-	-	-	0%	-	-	-	0%
	336002 Servicios de impresión	5,000.00	2,647.35	2,352.65	47%	5,000.00	2,647.35	2,352.65	47%
	338001 Servicios de vigilancia y monitoreo	5,400.00	-	5,400.00	100%	36,000.00	-	36,000.00	100%
	333302 Servicio de consultoría	-	-	-	0%	-	-	-	0%
340000	Servicios Financieros, Bancarios y Comerciales	14,545.00	10,329.66	4,215.34	29%	41,000.00	10,329.66	30,670.34	75%
	341001 Intereses, comisiones y servicios bancarios	14,545.00	10,329.66	4,215.34	29%	20,000.00	10,329.66	9,670.34	48%
	344001 Seguros de responsabilidad Patrimonial y finanzas	-	-	-	0%	21,000.00	-	21,000.00	100%
350000	Servicios de Instalación, Reparación, Mantenimiento	13,000.00	2,796.21	10,203.79	78%	22,000.00	2,796.21	19,203.79	87%
	355001 Reparación y mantenimiento de equipo de transporte	2,000.00	1,053.95	946.05	47%	6,000.00	1,053.95	4,946.05	82%
	357004 Instalación, Reparación y mantenimiento de sistemas de aire acondicionado, calefacción y de refrigeración	10,000.00	1,742.26	8,257.74	83%	10,000.00	1,742.26	8,257.74	83%
	359002 Servicios de fumigación	1,000.00	-	1,000.00	100%	6,000.00	-	6,000.00	100%
360000	Servicios de Comunicación Social y Publicidad	-	-	-	0%	-	-	-	0%
	361001 Servicio de difusión institucional	-	-	-	0%	-	-	-	0%
	336004 Otros Servicios de apoyos Administrativos	-	-	-	0%	-	-	-	0%

INSTITUTO DE TRANSPARENCIA Y ACCESO A LA INFORMACION PUBLICA DEL ESTADO DE BAJA CALIFORNIA
INFORME COMPARATIVO DE AVANCE PRESUPUESTAL
EGRESOS PRESUPUESTADOS CONTRA RESULTADOS OBTENIDOS
30000 SERVICIOS GENERALES
Avance Presupuestal del 01/Enero/2012 al 30/Junio/2012

formato PE.B-03

AREA: COORDINACION DE ADMINISTRACION Y PROCEDIMIENTOS

EGRESOS			ACUMULADO				ANUAL			
30000 SERVICIOS GENERALES			PRESUP.	EJERCIDO	DISPONIBLE	%	PRESUP.	EJERCIDO	DISPONIBLE	%
SUBGRUPO	PARTIDA									
370000		Servicios de Traslado y Viáticos	18,176.00	12,551.50	5,624.50	31%	26,052.00	12,551.50	13,500.50	52%
	371001	Pasajes Aéreos	10,000.00	7,724.50	2,275.50	23%	10,000.00	7,724.50	2,275.50	23%
	375001	Viáticos en el país	2,600.00	2,390.00	210.00	8%	7,020.00	2,390.00	4,630.00	66%
	375002	Hospedaje en el país	5,000.00	1,896.00	3,104.00	62%	5,000.00	1,896.00	3,104.00	62%
	379002	Peajes	576.00	541.00	35.00	6%	4,032.00	541.00	3,491.00	87%
	379003	Hospedaje y pasaje de invitados	-	-	-	0%	-	-	-	0%
380000		Servicios Oficiales	-	-	-	0%	-	-	-	0%
	382001	Gastos de Orden Social y Cultural	-	-	-	0%	-	-	-	0%
	385001	Reunion de trabajo	-	-	-	0%	-	-	-	0%
390000		Otros Servicios Generales	106,000.00	102,531.00	3,469.00	3%	185,303.95	102,531.00	82,772.95	45%
	392001	Impuestos y derechos	26,000.00	24,774.00	1,226.00	5%	26,000.00	24,774.00	1,226.00	5%
	398001	Impuestos sobre remuneracion al trabajo personal	80,000.00	77,757.00	2,243.00	3%	159,303.95	77,757.00	81,546.95	51%
TOTAL SERVICIOS GENERALES			445,521.00	298,293.64	147,227.36	33%	833,755.95	298,293.64	535,462.31	64%

INSTITUTO DE TRANSPARENCIA Y ACCESO A LA INFORMACION PUBLICA DEL ESTADO DE BAJA CALIFORNIA
INFORME COMPARATIVO DE AVANCE PRESUPUESTAL
EGRESOS PRESUPUESTADOS CONTRA RESULTADOS OBTENIDOS
30000 SERVICIOS GENERALES
Avance Presupuestal del 01/Enero/2012 al 30/Junio/2012

formato PE.B-03

AREA: COORDINACION DE ASUNTOS JURIDICOS

EGRESOS			ACUMULADO				ANUAL			
30000 SERVICIOS GENERALES			PRESUP.	EJERCIDO	DISPONIBLE	%	PRESUP.	EJERCIDO	DISPONIBLE	%
SUBGRUPO	PARTIDA									
310000		Servicios Básicos	-	-	-	0%	-	-	-	0%
	311001	Servicio de Energía Eléctrica	-	-	-	0%	-	-	-	0%
	313001	Servicio de Agua potable	-	-	-	0%	-	-	-	0%
	314001	Servicio telefónico tradicional	-	-	-	0%	-	-	-	0%
	315001	Servicio telefonía celular	-	-	-	0%	-	-	-	0%
	318001	Servicio postal, telegráfico y mensajería	-	-	-	0%	-	-	-	0%
320000		Servicios de Arrendamiento	-	-	-	0%	-	-	-	0%
	322001	Arrendamiento de Edificios y Locales	-	-	-	0%	-	-	-	0%
	326001	Arrendamiento de maquinaria y herramienta	-	-	-	0%	-	-	-	0%
	327001	Arrendamiento de activos intangibles	-	-	-	0%	-	-	-	0%
330000		Servicios Profesionales, Científicos y Técnicos	7,000.00	5,261.40	1,738.60	25%	7,000.00	5,261.40	1,738.60	25%
	331001	Serv. leg. y ases. en mat. Jurídica, Econ. y Conta	2,000.00	1,098.90	901.10	45%	2,000.00	1,098.90	901.10	45%
	334001	Servicios de capacitación	-	-	-	0%	-	-	-	0%
	336002	Servicios de impresión	5,000.00	4,162.50	837.50	17%	5,000.00	4,162.50	837.50	17%
	338001	Servicios de vigilancia y monitoreo	-	-	-	0%	-	-	-	0%
	333302	Servicio de consultoría	-	-	-	0%	-	-	-	0%
340000		Servicios Financieros, Bancarios y Comerciales	-	-	-	0%	-	-	-	0%
	341001	Intereses, comisiones y servicios bancarios	-	-	-	0%	-	-	-	0%
	344001	Seguros de responsabilidad Patrimonial y finanzas	-	-	-	0%	-	-	-	0%
350000		Servicios de Instalación, Reparación, Mantenimiento	-	-	-	0%	-	-	-	0%
	355001	Reparación y mantenimiento de equipo de transporte	-	-	-	0%	-	-	-	0%
	359002	Servicios de fumigación	-	-	-	0%	-	-	-	0%
360000		Servicios de Comunicación Social y Publicidad	-	-	-	0%	-	-	-	0%
	361001	Servicio de difusión institucional	-	-	-	0%	-	-	-	0%
	336004	Otros Servicios de apoyos Administrativos	-	-	-	0%	-	-	-	0%
370000		Servicios de Traslado y Viáticos	11,503.33	1,056.00	10,447.33	91%	31,339.33	1,056.00	30,283.33	97%
	371001	Pasajes Aéreos	-	-	-	0%	10,000.00	-	10,000.00	100%
	375001	Viáticos en el país	3,200.00	720.00	2,480.00	0%	8,620.00	720.00	7,900.00	92%
	375002	Hospedaje en el país	4,783.33	-	4,783.33	0%	7,183.33	-	7,183.33	100%
	379002	Peajes	3,520.00	336.00	3,184.00	0%	5,536.00	336.00	5,200.00	94%
	379003	Hospedaje y pasaje de invitados	-	-	-	0%	-	-	-	0%
380000		Servicios Oficiales	-	-	-	0%	-	-	-	0%
	385001	Reunion de trabajo	-	-	-	0%	-	-	-	0%
	382001	Gastos de Orden Social y Cultural	-	-	-	0%	-	-	-	0%

INSTITUTO DE TRANSPARENCIA Y ACCESO A LA INFORMACION PUBLICA DEL ESTADO DE BAJA CALIFORNIA
 INFORME COMPARATIVO DE AVANCE PRESUPUESTAL
 EGRESOS PRESUPUESTADOS CONTRA RESULTADOS OBTENIDOS
 30000 SERVICIOS GENERALES
 Avance Presupuestal del 01/Enero/2012 al 30/Junio/2012

formato PE.B-03

AREA: COORDINACION DE ASUNTOS JURIDICOS

EGRESOS		ACUMULADO				ANUAL			
30000 SERVICIOS GENERALES		PRESUP.	EJERCIDO	DISPONIBLE	%	PRESUP.	EJERCIDO	DISPONIBLE	%
SUBGRUPO	PARTIDA								
390000	Otros Servicios Generales	-	-	-	0%	-	-	-	0%
	392001 Impuestos y derechos	-	-	-	0%	-	-	-	0%
TOTAL SERVICIOS GENERALES		18,503.33	6,317.40	12,185.93	0.65858	38,339.33	6,317.40	32,021.93	84%

INSTITUTO DE TRANSPARENCIA Y ACCESO A LA INFORMACION PUBLICA DEL ESTADO DE BAJA CALIFORNIA
INFORME COMPARATIVO DE AVANCE PRESUPUESTAL
EGRESOS PRESUPUESTADOS CONTRA RESULTADOS OBTENIDOS
30000 SERVICIOS GENERALES
Avance Presupuestal del 01/Enero/2012 al 30/Junio/2012

formato PE.B-03

AREA: COORDINACION DE CAPACITACION Y DIFUSION

EGRESOS			ACUMULADO				ANUAL			
30000 SERVICIOS GENERALES			PRESUP.	EJERCIDO	DISPONIBLE	%	PRESUP.	EJERCIDO	DISPONIBLE	%
SUBGRUPO	PARTIDA									
310000		Servicios Básicos	-	-	-	0%	-	-	-	0%
	311001	Servicio de Energía Eléctrica	-	-	-	0%	-	-	-	0%
	313001	Servicio de Agua potable	-	-	-	0%	-	-	-	0%
	314001	Servicio telefónico tradicional	-	-	-	0%	-	-	-	0%
	315001	Servicio telefonía celular	-	-	-	0%	-	-	-	0%
	318001	Servicio postal, telegráfico y mensajería	-	-	-	0%	-	-	-	0%
320000		Servicios de Arrendamiento	-	-	-	0%	-	-	-	0%
	322001	Arrendamiento de Edificios y Locales	-	-	-	0%	-	-	-	0%
	326001	Arrendamiento de maquinaria y herramienta	-	-	-	0%	-	-	-	0%
	327001	Arrendamiento de activos intangibles	-	-	-	0%	-	-	-	0%
330000		Servicios Profesionales, Científicos y Técnicos	152,689.26	20,213.76	132,475.50	87%	224,619.00	20,213.76	204,405.24	91%
	331001	Serv. leg. y ases. en mat. Jurídica, Econ. y Conta	10,000.00	-	10,000.00	100%	70,000.00	-	70,000.00	100%
	334001	Servicios de capacitación	23,070.26	16,029.06	7,041.20	31%	35,000.00	16,029.06	18,970.94	54%
	336002	Servicios de impresión	119,619.00	4,184.70	115,434.30	97%	119,619.00	4,184.70	115,434.30	97%
	338001	Servicios de vigilancia y monitoreo	-	-	-	0%	-	-	-	0%
	333302	Servicio de consultoría	-	-	-	0%	-	-	-	0%
340000		Servicios Financieros, Bancarios y Comerciales	-	-	-	0%	-	-	-	0%
	341001	Intereses, comisiones y servicios bancarios	-	-	-	0%	-	-	-	0%
	344001	Seguros de responsabilidad Patrimonial y finanzas	-	-	-	0%	-	-	-	0%
350000		Servicios de Instalación, Reparación, Mantenimiento	-	-	-	0%	-	-	-	0%
	355001	Reparación y mantenimiento de equipo de transporte	-	-	-	0%	-	-	-	0%
	359002	Servicios de fumigación	-	-	-	0%	-	-	-	0%
360000		Servicios de Comunicación Social y Publicidad	385,000.00	118,763.50	266,236.50	69%	385,000.00	118,763.50	266,236.50	69%
	361001	Servicio de difusión institucional	385,000.00	118,763.50	266,236.50	69%	385,000.00	118,763.50	266,236.50	69%
	336004	Otros Servicios de apoyos Administrativos	-	-	-	0%	-	-	-	0%
370000		Servicios de Traslado y Viáticos	3,176.00	-	3,176.00	100%	9,752.00	-	9,752.00	100%
	371001	Pasajes Aéreos	-	-	-	0%	-	-	-	0%
	375001	Viáticos en el país	2,600.00	-	2,600.00	100%	5,720.00	-	5,720.00	100%
	375002	Hospedaje en el país	-	-	-	0%	-	-	-	0%
	379002	Peajes	576.00	-	576.00	100%	4,032.00	-	4,032.00	100%
	379003	Hospedaje y pasaje de invitados	-	-	-	0%	-	-	-	0%
380000		Servicios Oficiales	-	-	-	0%	-	-	-	0%
	385001	Reunion de trabajo	-	-	-	0%	-	-	-	0%
	382001	Gastos de Orden Social y Cultural	-	-	-	0%	-	-	-	0%

INSTITUTO DE TRANSPARENCIA Y ACCESO A LA INFORMACION PUBLICA DEL ESTADO DE BAJA CALIFORNIA
 INFORME COMPARATIVO DE AVANCE PRESUPUESTAL
 EGRESOS PRESUPUESTADOS CONTRA RESULTADOS OBTENIDOS
 30000 SERVICIOS GENERALES
 Avance Presupuestal del 01/Enero/2012 al 30/Junio/2012

formato PE.B-03

AREA: COORDINACION DE CAPACITACION Y DIFUSION

EGRESOS		ACUMULADO				ANUAL			
30000 SERVICIOS GENERALES		PRESUP.	EJERCIDO	DISPONIBLE	%	PRESUP.	EJERCIDO	DISPONIBLE	%
SUBGRUPO	PARTIDA								
390000	Otros Servicios Generales	-	-	-	0%	-	-	-	0%
	392001 Impuestos y derechos	-	-	-	0%	-	-	-	0%
TOTAL SERVICIOS GENERALES		540,865.26	138,977.26	401,888.00	74%	619,371.00	138,977.26	480,393.74	78%

INSTITUTO DE TRANSPARENCIA Y ACCESO A LA INFORMACION PUBLICA DEL ESTADO DE BAJA CALIFORNIA
INFORME COMPARATIVO DE AVANCE PRESUPUESTAL
EGRESOS PRESUPUESTADOS CONTRA RESULTADOS OBTENIDOS
30000 SERVICIOS GENERALES
Avance Presupuestal del 01/Enero/2012 al 30/Junio/2012

formato PE.B-03

AREA: COORDINACION DE EVALUACION Y SEGUIMIENTO

EGRESOS			ACUMULADO				ANUAL			
30000 SERVICIOS GENERALES			PRESUP.	EJERCIDO	DISPONIBLE	%	PRESUP.	EJERCIDO	DISPONIBLE	%
SUBGRUPO	PARTIDA									
310000		Servicios Básicos	-	-	-	0%	-	-	-	0%
	311001	Servicio de Energía Eléctrica	-	-	-	0%	-	-	-	0%
	313001	Servicio de Agua potable	-	-	-	0%	-	-	-	0%
	314001	Servicio telefónico tradicional	-	-	-	0%	-	-	-	0%
	315001	Servicio telefonía celular	-	-	-	0%	-	-	-	0%
	318001	Servicio postal, telegráfico y mensajería	-	-	-	0%	-	-	-	0%
320000		Servicios de Arrendamiento	-	-	-	0%	-	-	-	0%
	322001	Arrendamiento de Edificios y Locales	-	-	-	0%	-	-	-	0%
	326001	Arrendamiento de maquinaria y herramienta	-	-	-	0%	-	-	-	0%
	327001	Arrendamiento de activos intangibles	-	-	-	0%	-	-	-	0%
330000		Servicios Profesionales, Científicos y Técnicos	5,000.00	4,939.50	60.50	1%	5,000.00	4,939.50	60.50	1%
	331001	Serv. leg. y ases. en mat. Jurídica, Econ. y Conta			-	0%		-	-	0%
	334001	Servicios de capacitación			-	0%		-	-	0%
	336002	Servicios de impresión	5,000.00	4,939.50	60.50	1%	5,000.00	4,939.50	60.50	1%
	338001	Servicios de vigilancia y monitoreo			-	0%		-	-	0%
	333302	Servicio de consultoría			-	0%		-	-	0%
340000		Servicios Financieros, Bancarios y Comerciales	-	-	-	0%	-	-	-	0%
	341001	Intereses, comisiones y servicios bancarios	-	-	-	0%	-	-	-	0%
	344001	Seguros de responsabilidad Patrimonial y finanzas	-	-	-	0%	-	-	-	0%
350000		Servicios de Instalación, Reparación, Mantenimiento	-	-	-	0%	-	-	-	0%
	355001	Reparación y mantenimiento de equipo de transporte	-	-	-	0%	-	-	-	0%
	359002	Servicios de fumigación	-	-	-	0%	-	-	-	0%
360000		Servicios de Comunicación Social y Publicidad	-	-	-	0%	-	-	-	0%
	361001	Servicio de difusión institucional	-	-	-	0%	-	-	-	0%
	336004	Otros Servicios de apoyos Administrativos	-	-	-	0%	-	-	-	0%
370000		Servicios de Traslado y Viáticos	21,059.95	15,590.50	5,469.45	26%	49,459.97	15,590.50	33,869.47	68%
	371001	Pasajes Aéreos	10,000.00	9,017.50	982.50	10%	27,000.00	9,017.50	17,982.50	67%
	375001	Viáticos en el país	5,390.00	3,560.00	1,830.00	34%	10,170.00	3,560.00	6,610.00	65%
	375002	Hospedaje en el país	3,049.97	1,663.00	1,386.97	45%	7,049.97	1,663.00	5,386.97	76%
	379002	Peajes	2,619.98	1,350.00	1,269.98	48%	5,240.00	1,350.00	3,890.00	74%
	379003	Hospedaje y pasaje de invitados			-	0%		-	-	0%
380000		Servicios Oficiales	-	-	-	0%	-	-	-	0%
	385001	Reunion de trabajo	-	-	-	0%	-	-	-	0%
	382001	Gastos de Orden Social y Cultural	-	-	-	0%	-	-	-	0%

INSTITUTO DE TRANSPARENCIA Y ACCESO A LA INFORMACION PUBLICA DEL ESTADO DE BAJA CALIFORNIA
 INFORME COMPARATIVO DE AVANCE PRESUPUESTAL
 EGRESOS PRESUPUESTADOS CONTRA RESULTADOS OBTENIDOS
 30000 SERVICIOS GENERALES
 Avance Presupuestal del 01/Enero/2012 al 30/Junio/2012

formato PE.B-03

AREA: COORDINACION DE EVALUACION Y SEGUIMIENTO

EGRESOS			ACUMULADO				ANUAL			
30000 SERVICIOS GENERALES			PRESUP.	EJERCIDO	DISPONIBLE	%	PRESUP.	EJERCIDO	DISPONIBLE	%
SUBGRUPO	PARTIDA									
390000		Otros Servicios Generales	-	-	-	0%	-	-	-	0%
	392001	Impuestos y derechos	-	-	-	0%	-	-	-	0%
TOTAL SERVICIOS GENERALES			26,059.95	20,530.00	5,529.95	21%	54,459.97	20,530.00	33,929.97	62%

INSTITUTO DE TRANSPARENCIA Y ACCESO A LA INFORMACION PUBLICA DEL ESTADO DE BAJA CALIFORNIA
INFORME COMPARATIVO DE AVANCE PRESUPUESTAL



50000 ACTIVOS FIJOS
Del 01/Enero/2012 al 31/Mar/2012
Avance Presupuestal del 01/Enero/2012 al 30/Junio/2012

formato PE.B-05

CONSOLIDADO

50000 ACTIVOS FIJOS	ACUMULADO				ANUAL			
	PRESUP.	EJERCIDO	DISPONIBLE	%	PRESUP.	EJERCIDO	DISPONIBLE	%
Mobiliario y Equipo de Administración	181,936.00	1,798.99	180,137.01	99%	181,936.00	1,798.99	180,137.01	99%
Muebles de Oficina y Estanteria	116,742.25	1,798.99	114,943.26	98%	116,742.25	1,798.99	114,943.26	98%
	65,193.75	-	65,193.75	100%	65,193.75	-	65,193.75	100%
Otros Mobiliarios y Equipos de Administración	-	-	-	0%	-	-	-	0%
Mobiliario y Equipo Educacional y Recreativo	25,000.00	-	25,000.00	0%	25,000.00	-	25,000.00	0%
Camaras Fotograficas y de Video	10,000.00	-	10,000.00	0%	10,000.00	-	10,000.00	0%
Otros Mobiliarios y Eq. Educacional y Recreativos	15,000.00	-	15,000.00	0%	15,000.00	-	15,000.00	0%
Equipo de Transporte	-	-	-	0%	-	-	-	0%
Equipo de Transporte	-	-	-	0%	-	-	-	0%
Maquinaria, Otros Equipos y Herramientas	32,500.00	-	32,500.00	100%	32,500.00	-	32,500.00	100%
Sistema de Aire Acondicionado, Calefacciones y Re	30,000.00	-	30,000.00	100%	30,000.00	-	30,000.00	100%
Equipo de Comunicación y Telecomunicación	2,500.00	-	2,500.00	100%	2,500.00	-	2,500.00	100%
Herramientas y máquinas-Herramienta	-	-	-	0%	-	-	-	0%
Software	-	-	-	0%	-	-	-	0%
Software	-	-	-	0%	-	-	-	0%
TOTAL ACTIVOS FIJOS	239,436.00	1,798.99	237,637.01	99%	239,436.00	1,798.99	237,637.01	99%

C.P. MARIA ISABEL GONZALEZ RODRIGUEZ
 COORDINADOR ADMINISTRATIVA ITAPIBC

LIC. ADRIAN ALCALA MENDEZ
 CONSEJERO CIUDADANO PRESIDENTE

AREA: PLENO

50000 ACTIVOS FIJOS	ACUMULADO				ANUAL			
	PRESUP.	EJERCIDO	DISPONIBLE	%	PRESUP.	EJERCIDO	DISPONIBLE	%
Mobiliario y Equipo de Administración	58,816.25	-	58,816.25	100%	58,816.25	-	58,816.25	100%
Muebles de Oficina y Estantería	28,703.75	-	28,703.75	100%	28,703.75	-	28,703.75	100%
Eq. de Computo y de Tecnologías de la Información	30,112.50	-	30,112.50	100%	30,112.50	-	30,112.50	100%
Otros Mobiliarios y Equipos de Administración	-	-	-	0%	-	-	-	0%
Mobiliario y Equipo Educativo y Recreativo	25,000.00	-	25,000.00	0%	25,000.00	-	25,000.00	0%
Camaras Fotograficas y de Video	10,000.00	-	10,000.00	0%	10,000.00	-	10,000.00	0%
Camara Fotografica y video	15,000.00	-	15,000.00	0%	15,000.00	-	15,000.00	0%
Equipo de Transporte	-	-	-	0%	-	-	-	0%
Equipo de Transporte	-	-	-	0%	-	-	-	0%
Maquinaria, Otros Equipos y Herramientas	2,500.00	-	2,500.00	100%	2,500.00	-	2,500.00	100%
Sistema de Aire Acondicionado, Calefacciones y Refrigeracion	-	-	-	0%	-	-	-	0%
Equipo de Comunicación y Telecomunicación	2,500.00	-	2,500.00	100%	2,500.00	-	2,500.00	100%
Herramientas y máquinas-Herramienta	-	-	-	0%	-	-	-	0%
Software	-	-	-	0%	-	-	-	0%
Software	-	-	-	0%	-	-	-	0%
TOTAL ACTIVOS FIJOS	86,316.25	-	86,316.25	100%	86,316.25	-	86,316.25	100%

AREA: SECRETARIA EJECUTIVA

50000 ACTIVOS FIJOS	ACUMULADO				ANUAL			
	PRESUP.	EJERCIDO	DISPONIBLE	%	PRESUP.	EJERCIDO	DISPONIBLE	%
Mobiliario y Equipo de Administración	4,255.00	-	4,255.00	100%	4,255.00	-	4,255.00	100%
Muebles de Oficina y Estantería	4,000.00	-	4,000.00	100%	4,000.00	-	4,000.00	100%
Eq. de Computo y de Tecnologías de la Información	255.00	-	255.00	100%	255.00	-	255.00	100%
Otros Mobiliarios y Equipos de Administración	-	-	-	0%	-	-	-	0%
Mobiliario y Equipo Educativo y Recreativo	-	-	-	0%	-	-	-	0%
Camaras Fotograficas y de Video	-	-	-	0%	-	-	-	0%
Otros Mobiliarios y Eq. Educativo y Recreativos	-	-	-	0%	-	-	-	0%
	-	-	-	0%	-	-	-	0%
Equipo de Transporte	-	-	-	0%	-	-	-	0%
Equipo de Transporte	-	-	-	0%	-	-	-	0%
Maquinaria, Otros Equipos y Herramientas	-	-	-	0%	-	-	-	0%
Sistema de Aire Acondicionado, Calefacciones y Refrigeracion	-	-	-	0%	-	-	-	0%
Equipo de Comunicación y Telecomunicación	-	-	-	0%	-	-	-	0%
Herramientas y máquinas-Herramienta	-	-	-	0%	-	-	-	0%
Software	-	-	-	0%	-	-	-	0%
Software	-	-	-	0%	-	-	-	0%
TOTAL ACTIVOS FIJOS	4,255.00	-	4,255.00	100%	4,255.00	-	4,255.00	100%

AREA: COORDINACION DE ADMINISTRACION Y PROCEDIMIENTOS

50000 ACTIVOS FIJOS	ACUMULADO				ANUAL			
	PRESUP.	EJERCIDO	DISPONIBLE	%	PRESUP.	EJERCIDO	DISPONIBLE	%
Mobiliario y Equipo de Administración	58,058.50	1,798.99	56,259.51	97%	58,058.50	1,798.99	56,259.51	97%
Muebles de Oficina y Estantería	46,742.25	1,798.99	44,943.26	96%	46,742.25	1,798.99	44,943.26	96%
Eq. de Computo y de Tecnologías de la Información	11,316.25	-	11,316.25	100%	11,316.25	-	11,316.25	100%
Otros Mobiliarios y Equipos de Administración	-	-	-	0%	-	-	-	0%
Mobiliario y Equipo Educativo y Recreativo	-	-	-	0%	-	-	-	0%
Camaras Fotograficas y de Video	-	-	-	0%	-	-	-	0%
Otros Mobiliarios y Eq. Educativo y Recreativos	-	-	-	0%	-	-	-	0%
Equipo de Transporte	-	-	-	0%	-	-	-	0%
Equipo de Transporte	-	-	-	0%	-	-	-	0%
Maquinaria, Otros Equipos y Herramientas	30,000.00	-	30,000.00	100%	30,000.00	-	30,000.00	100%
Sistema de Aire Acondicionado, Calefacciones y Refrigeración	30,000.00	-	30,000.00	100%	30,000.00	-	30,000.00	100%
Equipo de Comunicación y Telecomunicación	-	-	-	0%	-	-	-	0%
Herramientas y máquinas-Herramienta	-	-	-	0%	-	-	-	0%
Software	-	-	-	0%	-	-	-	0%
Software	-	-	-	0%	-	-	-	0%
TOTAL ACTIVOS FIJOS	88,058.50	1,798.99	86,259.51	98%	88,058.50	1,798.99	86,259.51	98%

AREA: COORDINACION DE ASUNTOS JURIDICOS

50000 ACTIVOS FIJOS	ACUMULADO				ANUAL			
	PRESUP.	EJERCIDO	DISPONIBLE	%	PRESUP.	EJERCIDO	DISPONIBLE	%
Mobiliario y Equipo de Administración	5,000.00	-	5,000.00	100%	5,000.00	-	5,000.00	100%
Muebles de Oficina y Estantería	5,000.00	-	5,000.00	100%	5,000.00	-	5,000.00	100%
Eq. de Computo y de Tecnologías de la Información	-	-	-	0%	-	-	-	0%
Otros Mobiliarios y Equipos de Administración	-	-	-	0%	-	-	-	0%
Mobiliario y Equipo Educativo y Recreativo	-	-	-	0%	-	-	-	0%
Camaras Fotograficas y de Video	-	-	-	0%	-	-	-	0%
Otros Mobiliarios y Eq. Educativo y Recreativos	-	-	-	0%	-	-	-	0%
Equipo de Transporte	-	-	-	0%	-	-	-	0%
Equipo de Transporte	-	-	-	0%	-	-	-	0%
Maquinaria, Otros Equipos y Herramientas	-	-	-	0%	-	-	-	0%
Sistema de Aire Acondicionado, Calefacciones y Refrigeración	-	-	-	0%	-	-	-	0%
Equipo de Comunicación y Telecomunicación	-	-	-	0%	-	-	-	0%
Herramientas y máquinas-Herramienta	-	-	-	0%	-	-	-	0%
Software	-	-	-	0%	-	-	-	0%
Software	-	-	-	0%	-	-	-	0%
TOTAL ACTIVOS FIJOS	5,000.00	-	5,000.00	100%	5,000.00	-	5,000.00	100%

AREA: COORDINACION DE CAPACITACION Y DIFUSION

50000 ACTIVOS FIJOS	ACUMULADO				ANUAL			
	PRESUP.	EJERCIDO	DISPONIBLE	%	PRESUP.	EJERCIDO	DISPONIBLE	%
Mobiliario y Equipo de Administración	7,296.25	-	7,296.25	100%	7,296.25	-	7,296.25	100%
Muebles de Oficina y Estantería	7,296.25	-	7,296.25	100%	7,296.25	-	7,296.25	100%
Eq. de Computo y de Tecnologías de la Información	-	-	-	0%	-	-	-	0%
Otros Mobiliarios y Equipos de Administración	-	-	-	0%	-	-	-	0%
Mobiliario y Equipo Educativo y Recreativo	-	-	-	0%	-	-	-	0%
Camaras Fotograficas y de Video	-	-	-	0%	-	-	-	0%
Otros Mobiliarios y Eq. Educativo y Recreativos	-	-	-	0%	-	-	-	0%
Equipo de Transporte	-	-	-	0%	-	-	-	0%
Equipo de Transporte	-	-	-	0%	-	-	-	0%
Maquinaria, Otros Equipos y Herramientas	-	-	-	0%	-	-	-	0%
Sistema de Aire Acondicionado, Calefacciones y Refrigeración	-	-	-	0%	-	-	-	0%
Equipo de Comunicación y Telecomunicación	-	-	-	0%	-	-	-	0%
Herramientas y máquinas-Herramienta	-	-	-	0%	-	-	-	0%
Software	-	-	-	0%	-	-	-	0%
Software	-	-	-	0%	-	-	-	0%
TOTAL ACTIVOS FIJOS	7,296.25	-	7,296.25	100%	7,296.25	-	7,296.25	100%

AREA: COORDINACION DE EVALUACION Y SEGUIMIENTO

50000 ACTIVOS FIJOS	ACUMULADO				ANUAL			
	PRESUP.	EJERCIDO	DISPONIBLE	%	PRESUP.	EJERCIDO	DISPONIBLE	%
Mobiliario y Equipo de Administración	48,510.00	-	48,510.00	100%	48,510.00	-	48,510.00	100%
Muebles de Oficina y Estantería	25,000.00	-	25,000.00	100%	25,000.00	-	25,000.00	100%
Eq. de Computo y de Tecnologías de la Información	23,510.00	-	23,510.00	100%	23,510.00	-	23,510.00	100%
Otros Mobiliarios y Equipos de Administración	-	-	-	0%	-	-	-	0%
Mobiliario y Equipo Educativo y Recreativo	-	-	-	0%	-	-	-	0%
Camaras Fotograficas y de Video	-	-	-	0%	-	-	-	0%
Otros Mobiliarios y Eq. Educativo y Recreativos	-	-	-	0%	-	-	-	0%
Equipo de Transporte	-	-	-	0%	-	-	-	0%
Equipo de Transporte	-	-	-	0%	-	-	-	0%
Maquinaria, Otros Equipos y Herramientas	-	-	-	0%	-	-	-	0%
Sistema de Aire Acondicionado, Calefacciones y Refrigeración	-	-	-	0%	-	-	-	0%
Equipo de Comunicación y Telecomunicación	-	-	-	0%	-	-	-	0%
Herramientas y máquinas-Herramienta	-	-	-	0%	-	-	-	0%
Software	-	-	-	0%	-	-	-	0%
Software	-	-	-	0%	-	-	-	0%
TOTAL ACTIVOS FIJOS	48,510.00	-	48,510.00	100%	48,510.00	-	48,510.00	100%