



ESTADO DE SITUACIÓN FINANCIERA
 INSTITUTO DE TRANSPARENCIA Y ACCESO A LA INFORMACION PUBLICA DEL ESTADO
 DE BAJA CALIFORNIA
 AL 31 DE MARZO DE 2012
 (miles de pesos)

ACTIVO	IMPORTE		PASIVO	IMPORTE	
	MARZO 2012	DIC 2011		MARZO 2012	DIC 2011
CIRCULANTE			CIRCULANTE		
Efectivo	3,015	3,000	Retenciones y Contribuciones (Nota 7)	18,342	18,757
Bancos/ Tesorería (Nota 3)	1,574,948	159,304	Acreedores (Nota 8)	16,889	4,152
Depósitos de Fondos de Terceros (Nota 4)	6,204	4,076	Proveedores (Nota 9)	19,033	100,296
Deudores Diversos (Nota 6)	27,517	108,331			
TOTAL CIRCULANTE	1,611,684	274,711	TOTAL CIRCULANTE	54,264	123,205
OTROS ACTIVOS NO CIRCULANTES			HACIENDA PÚBLICA/ PATRIMONIO		
BIENES MUEBLES (Nota 6)		1,006,546	PATRIMONIO GENERADO		
Mobiliario y Equipo de Administración	265,716		Resultado de Ejercicio: Ahorro/Desahorro	1,405,915	
Mobiliario y Equipo Educativo y Recreativo	9,804		Resultado de Ejercicios Anteriores	1,158,041	1,158,041
Equipo de Transporte	663,000		Aportaciones	10	10
Maquinaria, Otros Equipos y Herramientas	26462.92				
ACTIVOS DIFERIDOS			HACIENDA PÚBLICA/ PATRIMONIO	2,563,966	1,158,051
Anticipos a Largo Plazo	41,564				
TOTAL NO CIRCULANTE	1,006,546	1,006,546			
SUMA ACTIVO	2,618,229	1,281,256	SUMA PASIVO	2,618,229	1,281,256

(Vease notas a los estados financieros)


 C.P. MARIA ISABEL GONZALEZ RODRIGUEZ
 COORDINADOR ADMINISTRATIVO


 LIC. ADRIAN ALCALA MENDEZ
 CONSEJERO CIUDADANO PRESIENTE

ESTADO DE VARIACION EN LA HACIENDA PUBLICA/PATRIMONIO
 AL 31 DE MARZO DE 2012

<u>CONCEPTO</u>	<u>PARIMONIO CONTRIBUIDO</u>	<u>PATRIMONIO GENERADO</u>	<u>AJUSTES POR CAMBIOS DE VALOR</u>	<u>OTROS INCREMENTOS PATRIMONIALES</u>	<u>TOTA</u>
Patrimonio Neto al Final del Ejercicio Anterior		1,158,051			1,158,051
Rectificaciones de Resultados de Ejercicios Anteriores					-
1.- Cambios en Políticas Contables					-
2.- Cambios por Errores Contables					-
Patrimonio Neto Inicial Ajustado del Ejercicio					-
1.- Resultados del Ejercicio: Ahorro/Desahorro		1,405,915			1,405,915
2.- Otras variaciones del patrimonio neto					
Patrimonio Neto al Final del Ejercicio	-	2,563,966	-	-	2,563,966

(Vease notas a los estados financieros)



C.P. MARIA ISABEL GONZALEZ RODRIGUEZ
 COORDINADOR ADMINISTRATIVO



LIC. ADRIAN ALCALA MENDEZ
 CONSEJERO CIUDADANO PRESIENTE

ESTADO DE ACTIVIDADES

INSTITUTO DE TRANSPARENCIA Y ACCESO A LA INFORMACION PUBLICA DEL ESTADO DE BAJA CALIFORNIA

AL 31 DE MARZO DE 2012



CONCEPTO	IMPORTE	
	MARZO 2012	DIC 2011
INGRESOS (Nota 10)		
<i>Participaciones y Aportaciones</i>		
Aportaciones		
<i>Transferencias, Asignaciones, Subsidios y Otras ayudas</i>		
Subsidios y Subvenciones	2,737,987	4,086,769
Otros Ingresos		
TOTAL INGRESOS	2,737,987	4,086,769
<u>GASTOS Y OTRAS PÉRDIDAS</u>		
Servicios Personales (Nota 12)	1,053,283	2,076,135
Materiales y Suministros (Nota 13)	50,730	173,589
Servicios Generales (Nota 14)	228,060	679,004
Apoyos Extraordinarios (Nota 15)		
	1,332,072	2,928,728
Exceso de los ingresos sobre los egresos	1,405,915	1,158,041

(Vease notas a los estados financieros)

C.P. MARIA ISABEL GONZALEZ RODRIGUEZ
COORDINADOR ADMINISTRATIVO


LIC. ADRIAN ALCALA MENDEZ
CONSEJERO CIUDADANO PRESIENTE

ESTADO ANALITICO DE INGRESOS PRESUPUESTARIOS
INSTITUTO DE TRANSPARENCIA Y ACCESO A LA INFORMACION PUBLICA DEL ESTADO DE BAJA CALIFORNIA
AL 31 DE MARZO DE 2012

Fuente de Ingreso	Ley de Ingresos Estimada	Modificado	Devengado	Recaudado	Avance de Recaudación/ Estimación
I. IMPUESTOS					-
II. CONTRIBUCIONES DE MEJORA					-
III. CONTRIBUCIONES NO COMPRENDIDAS EN LAS FRACCIONES ANTERIORES CAUSADAS EN EJERCICIOS FISCALES ANTERIORES					-
V. PRODUCTOS					-
VI. APROVECHAMIENTOS					-
VII. PARTICIPACIONES Y APORTACIONES					-
VIII. TRANSFERENCIAS, SUBSIDIOS Y OTRAS AYUDAS	10,000,000			2,737,987	7,262,013
IX. INGRESOS DERIVADOS DE FINANCIAMIENTO					-
ESTADO ANALITICO DE INGRESOS POR FUENTE DE CONTRIBUCIÓN	10,000,000	-	-	2,737,987	7,262,013
TRIBUTARIOS	Estimación Anual	Modificado	Devengado	Recaudado	Avance de Recaudación
Impuestos sobre los ingresos					-
Impuestos sobre el patrimonio					-
Impuestos sobre la producción el consumo y las transacciones					-
Impuestos al comercio exterior					-
Impuestos sobre Nóminas y Asimilables					-
Impuestos Ecológicos					-
Accesorios					-
Otros impuestos					-
SUB TOTAL TRIBUTARIOS	-	-	-	-	-
NO TRIBUTARIOS	Estimación Anual	Modificado	Devengado	Recaudado	Avance de Recaudación
I. DERECHOS					-
II. PRODUCTOS					-
III. APROVECHAMIENTOS					-
IV. CONTRIBUCIONES DE MEJORAS					-
SUB TOTAL NO TRIBUTARIOS	-	-	-	-	-
TOTALES	10,000,000	-	-	2,737,987	7,262,013



C.P. MARIA ISABEL GONZALEZ RODRIGUEZ
 COORDINADOR ADMINSTRATIVO



LIC. ADRIAN ALCALA MENDEZ
 CONSEJERO CIUDADANO PRESIENTE

INSTITUTO DE TRANSPARENCIA Y ACCESO A LA INFORMACION PUBLICA DEL ESTADO DE BAJA CALIFORNIA
ESTADO DEL EJERCICIO DEL PRESUPUESTO
AL 31 DE MARZO DE 2012

DEPENDENCIAS	PRESUPUESTO AUTORIZADO				COMPROMISO	DEVENGADO	EJERCIDO	PAGADO	CREDITO DISPONIBLE PARA COMPROMETER	CREDITO DISPONIBLE
	PRESUPU ESTO DE EGRESOS APROBADO	AMPLIACIONES	REDUCCIONES	MODIFICADO					Modificado - compromiso	(Modificado - devengado)
SERVICIOS PERSONALES	7,148,881.00	-	-	7,148,881.00	-	-	-	1,053,282.59	-	6,095,598.41
REMUNERACIONES AL PERSONAL DE CARÁCTER PERMANENTE	2,263,521.60			2,263,521.60				356,181.75		1,907,339.85
REMUNERACIONES AL PERSONAL DE CARÁCTER TRANSITORIO				-						0.00
REMUNERACIONES ADICIONALES Y ESPECIALES	4,582,959.40			4,582,959.40				686,640.40		3,896,319.00
SEGURIDAD SOCIAL	302,400.00			302,400.00				10,460.44		291,939.56
OTRAS PRESTACIONES SOCIALES Y ECONOMICAS				-						0.00
PREVISIONES				-						0.00
MATERIALES Y SUMINISTROS	457,800.00	-	-	457,800.00	-	-	-	50,730.02	-	407,069.98
MATERIALES DE ADMINISTRACIÓN, EMISIÓN DE DOCUMENTOS Y ARTÍCULOS OFICIALES	131,800.00			131,800.00				18,467.05		113,332.95
ALIMENTOS Y UTENSILIOS	11,000.00			11,000.00				2,825.07		8,174.93
MATERIALES Y ARTÍCULOS DE CONSTRUCCIÓN Y DE REPARACIÓN	135,000.00			135,000.00				-		135,000.00
COMBUSTIBLES, LUBRICANTES Y ADITIVOS	155,000.00			155,000.00				28,694.48		126,305.52
VESTUARIO, BLANCOS, PRENDAS DE PROTECCIÓN Y ARTÍCULOS DEPORTIVOS	25,000.00			25,000.00				743.42		24,256.58
HERRAMIENTAS, REFACCIONES Y ACCESORIOS MENORES	-			-						0.00
SERVICIOS GENERALES	1,980,819.00	-	-	1,980,819.00	-	-	-	228,059.62	-	1,752,759.38
SERVICIOS BÁSICOS	216,600.00			216,600.00				32,191.62		184,408.38
SERVICIOS DE ARRENDAMIENTO	304,000.00			304,000.00				32,256.82		271,743.18
SERVICIOS PROFESIONALES, CIENTÍFICOS, TÉCNICOS Y OTROS SERVICIOS	206,619.00			206,619.00				20,946.52		185,672.48
SERVICIOS FINANCIEROS, BANCARIOS Y COMERCIALES	26,000.00			26,000.00				5,811.96		20,188.04
SERVICIOS DE INSTALACIÓN, REPARACIÓN, MANTENIMIENTO Y CONSERVACIÓN	13,000.00			13,000.00				944.40		12,055.60
SERVICIOS DE COMUNICACIÓN SOCIAL Y PUBLICIDAD	600,000.00			600,000.00				76,840.06		523,159.94
SERVICIOS DE TRASLADO Y VIÁTICOS	563,600.00			563,600.00				54,442.24		509,157.76
SERVICIOS OFICIALES	36,000.00			36,000.00				4,626.00		31,374.00
OTROS SERVICIOS GENERALES	15,000.00			15,000.00				-		15,000.00
TRANSFERENCIAS, ASIGNACIONES, SUBSIDIOS Y OTRAS AYUDAS	-	-	-	-	-	-	-	-	-	-
AYUDAS SOCIALES	-			-				-		0.00
BIENES MUEBLES E INMUEBLES	412,500.00	-	-	412,500.00	-	-	-	-	-	272,500.00
MOBILIARIO Y EQUIPO DE ADMINISTRACIÓN	210,000.00			210,000.00				-		210,000.00
MAQUINARIA, OTROS EQUIPOS Y HERRAMIENTAS	62,500.00			62,500.00				-		62,500.00
VEHÍCULOS Y EQUIPO DE TRANSPORTE	140,000.00			140,000.00				-		
	\$ 10,000,000.00	\$ -	\$ -	\$ 10,000,000.00	\$ -	\$ -	\$ -	\$ 1,332,072.23	\$ -	\$ 8,527,927.77

ESTADO DE FLUJO DE EFECTIVO

INSTITUTO DE TRANSPARENCIA Y ACCESO A LA INFORMACION PUBLICA DEL ESTADO DE BAJA CALIFORNIA
AL 31 DE MARZO DE 2012



CONCEPTO	IMPORTE	
	MARZO 2012	DIC 2011
FLUJOS DE EFECTIVO DE LAS ACTIVIDADES DE OPERACIÓN		
Origen		
Transferencias, Asignaciones y Subsidios y Otras ayudas		
Subsidios y Subvenciones	2,737,987	4,086,769.00
Otros Ingresos		
Suma Total Origen Actividades de Operación	2,737,987	4,086,769
Aplicaciones		
Servicios Personales	1,053,283	2,076,134.71
Materiales y Suministros	50,730	173,589.39
Servicios Generales	228,060	679,003.86
Aportaciones		
Convenios		
Suma Total Aplicación Actividades de Operación	1,332,072	2,928,728
Flujos Netos de Efectivo por Actividades de Operación	1,405,915	1,158,041
Flujos de Efectivo de las Actividades de Financiamiento		
Origen		
Endeudamiento Neto		
Interno		
Externo		
Incremento de otros pasivos	93,550	123,215.31
Disminucion de Activos Financieros		
Suma Total Origen Actividades de Financiamiento	93,550	123,215.31
Aplicaciones		
Incremento de Activos Financieros		
Servicio de la Deuda		
Interno		
Externo		
Disminucion de otros pasivos	83,821	1,121,952.40
Suma Total Origen Actividades de Financiamiento	83,821	1,121,952.40
Flujos Netos de Efectivo por Actividades de Financiamiento	9,729 -	998,737.09
Incremento/ Disminucion Neta en el Efectivo y Equivalente al Efectivo	1,415,644	159,304
Efectivo y Equivalentes al Efectivo al Inicio del Ejercicio	159,304	-
Efectivo y Equivalentes al Efectivo al Finalizar del Ejercicio	1,574,948	159,304

C.P. MARIA ISABEL GONZALEZ RODRIGUEZ
COORDINADOR ADMINISTRATIVO

LIC. ADRIAN ALCALA MENDEZ
CONSEJERO CIUDADANO PRESIENTE

INSTITUTO DE TRANSPARENCIA Y ACCESO A LA INFORMACION PUBLICA DEL ESTADO DE BAJA CALIFORNIA



ITAIPBC
EJERCICIO FISCAL 2012

CONCILIACIÓN CONTABLE-PRESUPUESTAL
SALDOS AL 31 DE MARZO DE 2012 formato CCP-01

INGRESOS:			
OTROS INGRESOS		\$	
INGRESOS SUBSIDIO ESTATALES			2,737,987
INGRESOS SUBSIDIO FEDERALES			
OTROS PRODUCTOS			
TOTAL DE INGRESOS		\$	2,737,987
EGRESOS :			
GASTOS DE ADMINISTRACIÓN		\$	1,332,072
TOTAL DE EGRESOS		\$	1,332,072
RESULTADO DEL EJERCICIO		\$	1,405,915
MÁS:		\$	93,550
Deudores Diversos	80,813		
Acreeedores (Nota 8)	12,736		
MENOS		\$	83,821
Depositos en Garantia	2,128		
Fondo Revolvente	15		
Retenciones y Contribuciones	415		
Proveedores (Nota 9)	81,263		
RESULTADO PRESUPUESTAL		\$	1,415,644
SALDO INICIAL EN BANCOS		\$	159,304
SALDO FINAL EN BANCOS		\$	1,574,948

ELABORA
C.P. MARIA ISABEL GONZALEZ RODRIGUEZ
COORDINADOR ADMINSTRATIVO

REVISY Y AUTORIZA
LIC. ADRIAN ALCALA MENDEZ
CONSEJERO CIUDADANO PRESIENTE

"Bajo protesta de decir verdad declaramos que los Estados Financieros y sus notas, son razonablemente correctos y son responsabilidad del emisor"